

**LAPORAN PENYELENGGARAAN
PEMERINTAHAN DESA
(LPPD)
TAHUN ANGGARAN 2023**



**DESA NGLONDONG
KECAMATAN PARAKAN
KABUPATEN TEMANGGUNG**

KATA PENGANTAR

Dengan memanjatkan Puji dan Syukur kehadirat Allah SWT, atas Rahmat dan Karunia-Nya, sehingga kami dapat menyusun Laporan Penyelenggaraan Pemerintahan Desa (LPPD) Kepala Desa Nglondong Kecamatan Parakan Kabupaten Temanggung.

Laporan ini kami susun dengan maksud sebagai Laporan Kepala Desa Nglondong kepada Bupati Temanggung melalui Camat Parakan di bidang Pemerintahan, Ekonomi dan Pembangunan maupun dibidang Kemasyarakatan yang diseenggarakan selama tahun 2023.

Disamping itu Laporan ini diharapkan dapat berguna dan bermanfaat bagi yang membutuhkan informasi serta sebagai sarana evaluasi di masa Jabatan Kepala Desa Nglondong untuk Pelaksanaan Tugas Kepala Desa yang akan datang.

Kami sadari sepenuhnya, bahwa kami tidak mungkin mampu berbuat apa-apa tanpa dukungan dan bantuan dari segenap komponen yang ada di Desa Nglondong, begitupun Laporan Penyelenggaraan Pemerintahan Desa (LPPD) Kepala Nglondong ini juga tidak mungkin dapat berjalan dan terlaksana tanpa peran serta dari semua pihak.

Oleh karena itu ucapan terima kasih serta penghargaan yang setinggi-tingginya kami haturkan kepada semua pihak, baik langsung maupun tidak langsung sehingga proses pembuatan dan Pelaksanaan Laporan Penyelenggaraan Pemerintahan Desa (LPPD) Kepala Desa Nglondong Kecamatan Parakan Kabupaten Temanggung ini dapat kami selesaikan tepat pada waktunya.

Aminnya, Semoga Tuhan Yang Maha Kuasa senantiasa melimpahkan petunjuk dan bimbingan-Nya kepada kita semua dalam mewujudkan rencana, harapan dan keinginan meraih kemajuan dan perkembangan yang lebih baik dihari-hari selanjutnya. Amin

Nglondong, Maret 2023
KEPALA DESA NGLONDONG

SANDI R. SUCHMAN, S.Sos

DAFTAR ISI

KATA PENGANTAR	1
DAFTAR ISI	1
BAB I : PENDAHULUAN	1
A. Latar Belakang	1
B. Gambaran Umum Desa	2
C. Maksud dan Tujuan	3
D. Dasar Hukum	4
E. Visi Dan Misi	5
F. Strategi Dan Kebijakan	6
BAB II : LAPORAN PENYELENGGARAAN PEMERINTAHAN DESA	7
A. Rencana dan Pelaksanaan Program Kerja Bidang Penyelenggaraan Pemerintahan Desa	7
B. Rencana dan Pelaksanaan Program Kerja Bidang Perekonomian Desa	10
C. Rencana dan Pelaksanaan Program Kerja Bidang Pembinaan Masyarakat	13
D. Rencana dan Pelaksanaan Program Kerja Bidang Pemberdayaan Masyarakat	16
E. Rencana dan Pelaksanaan Program Kerja Bidang Penanggulangan Bencana, Kedarifatan Darurat dan Mendesak Desa	19
BAB III : PELAKSANAAN ANGGARAN PENDAPATAN DAN BELANJA DESA	22
A. Peraturan Desa tentang APBDes	22
B. Peraturan Desa tentang Pertanggungjawaban APBDes	23
BAB IV : RINGKAS HASIL YANG DICAPAI, PERMASALAHAN YANG DIHADAPI DAN UPAYA YANG DI TEMPUH	24
BAB V : PENUTUP	25
LAMPIRAN – LAMPIRAN	26
a. Format Rincian Anggaran Pendapatan dan Belanja Desa	26
b. Format Rincian Realisasi Anggaran Pendapatan dan Belanja Desa	27
c. Format Rincian Kegiatan Laporan Penyelenggaraan Pemerintahan Desa	28
d. Laporan Jumlah Penduduk Bulat Desember Tahun 2023	29
e. Daftar Peraturan Desa, Peraturan Kepala desa dan Surat Keputusan Kepala Desa	30
f. Daftar Inventaris Desa	31

BAB I PENDAHULUAN

A. Latar Belakang

Berdasarkan Undang-undang Nomor 23 tahun 2014 tentang Pemerintahan Daerah yang dimaksud Desa adalah Kesatuan masyarakat Hukum yang memiliki batas-batas wilayah yang berwenang untuk mengatur dan mengurus kepentingan masyarakat setempat, berdasarkan asal usul dan adat istiadat setempat yang diakui Pengakuan Negara Kesatuan Republik Indonesia. Kepala Desa pada prinsipnya bertanggungjawab kepada rakyat desa yang dalam tata cara dan prosedur pertanggungjawabannya disampaikan Kepada Bupati melalui Camat, sedangkan kepada Badan Permusyawaratan Desa (BPD) Kepala Desa wajib memberikan Laporan Keterangan Pertanggungjawaban dan kepada rakyat menyampaikan informasi pokok-pokok pertanggungjawaban namun tetap memberi peluang kepada masyarakat melalui BPD untuk menanyakan dan meminta keterangan lebih lanjut terhadap hal-hal yang berkenaan dengan informasi pokok-pokok pertanggungjawaban dimaksud.

B. Gambaran umum Desa

1. Kondisi Geografi

Desa Nglondong merupakan salah satu desa di wilayah Kecamatan Parakan dengan batas wilayah sebagai berikut:

- a. Sebelah Utara : Desa Tegalsari Kecamatan Kedu
- b. Sebelah Timur : Desa Kandiari Kecamatan Kedu
- c. Sebelah Selatan : Desa Campursalam Kecamatan Parakan
- d. Sebelah Barat : Desa Mandisari Kecamatan Parakan

Luas Wilayah Desa Nglondong 131.380 Ha dengan rincian terlihat pada tabel berikut:

Tabel 1.1

PENGUNAAN TANAH

NO	PENGUNAAN	LUAS (Ha)
1	Luas tanah pemukiman	11,000
2	Luas tanah sawah	56,280
3	Luas tanah kering/tegalan	22,100
4	Lain-lain	12,000

Desa Nglondong berada pada ketinggian 750 meter dari permukaan laut dan beriklim tropis dengan suhu rata-rata 25 s.d 30°C dengan curah hujan rata-rata 3000 mm/tahun dan di tujujung oleh 2 (dua) musim yaitu musim kemarau dan musim hujan.

Secara administrasi Desa Nglondong terbagi menjadi 4 (empat) Dusun yang terbagi menjadi 4 (empat) Rukun Warga (RW) dan 14 (empat belas) Rukun Tariga (RT) sebagaimana tabel berikut:

Tabel 1.2

PEMBAGIAN WILAYAH ADMINISTRATIF

NO	NAMA DUSUN	NAMA RW	JUMLAH RT
1	2	3	4
1	Dusun Nglondong	RW 01	6 RT
2	Dusun Kroyo	RW 02	2 RT
3	Dusun Gunung Kekep	RW 03	4 RT
4	Dusun Banyamp	RW 04	2 RT

1. Kondisi Demografi

Jumlah penduduk Desa Nglondong pada akhir tahun 2023 sebanyak 3.127 jiwa , yang terdiri dari:

- a. Penduduk laki - laki sebanyak 1.050 jiwa
- b. Penduduk perempuan sebanyak 1.077 jiwa

Sementara Kepala Keluarga sebanyak 602 KK yang terdiri dari 500 KK laki-laki dan 102 KK perempuan.

Adapun jumlah penduduk menurut usia dapat dilihat pada tabel 2.1 berikut:

Tabel 2.1.

JUMLAH PENDUDUK MENURUT USIA

NO	UMUR (TAHUN)	JUMLAH (JIWA)
1	2	3
1	0 - 4 Tahun	143
2	5 - 9 Tahun	161

3	10 – 14 Tahun	173
4	15 – 19 Tahun	172
5	20 – 24 Tahun	165
6	25 – 29 Tahun	191
7	30 – 34 Tahun	133
8	35 – 39 Tahun	119
9	40 – 44 Tahun	147
10	45 – 49 Tahun	173
11	50 – 54 Tahun	141
12	55 – 59 Tahun	137
13	60 – 64 Tahun	75
14	65 – 69 Tahun	65
15	70 – 74 Tahun	36
16	> 75 Tahun	36
Jumlah		2.127

2. Keadaan Sosial

Kondisi sosial masyarakat Desa Nglondong ditunjukkan masih rendahnya kualitas dari sebagian besar SDM masyarakat serta cenderung masih kuatnya budaya paternalistik. Meskipun demikian pola budaya seperti ini dapat dikembangkan sebagai kekuatan dalam pembangunan yang beradab mobilitas masa. Disamping itu masyarakat Desa Nglondong yang cenderung memiliki sifat ekspresif, agamis dan terbuka dapat dimanfaatkan sebagai pendukung budaya transparansi dalam semua penyelenggaraan pemerintahan dan pembangunan. Munculnya masalah pendidikan, ketenagakerjaan dan perburukan menyangkut pendapatan, status sosial, akses jalan pada fasilitas umum menunjukkan masih adanya kelangkaan pembangunan masyarakat terhadap hukum yang ada saat ini. Hal tersebut sebagai akibat dari tidak meratanya tingkat pendidikan yang diperoleh masyarakat.

Adapun tingkat pendidikan masyarakat Desa Nglondong dapat dilihat pada tabel berikut:

Table 3.1.

JUMLAH PENDUDUK MENURUT TINGKAT PENDIDIKAN

No	Tingkat Pendidikan	Jumlah jiwa
I	2	3
1	Tidak lulus SD	239
2	Tidak / Belum Sekolah	191
3	Belum Tamat SD/ sederajat	373
4	Tamat SD/ sederajat	624
5	Tamat SLTP / sederajat	301
6	Tamat SLTA/ sederajat	223
7	Diploma I/II	5
8	Akademi/Diploma III/S. Muda	9
9	Diploma IV/Srara I	59
10	Srara II	3
11	Srara III	1
	Jumlah	2.028

Sedangkan Sarana pendidikan formal cukup memadai dalam rangka meningkatkan kualitas peserta didik. Pemerintah Desa beserta warga masyarakat sedang melakukan peningkatan sarana pendidikan berupa rehabilitasi sarana pendidikan seperti terdapat dalam tabel berikut.

Table 3.2.

JUMLAH SARANA PENDIDIKAN

NO	SARANA PENDIDIKAN	JUMLAH ; BUAH ;
1	2	3
1	Gedung SD dan MI	2
2	Gedung TK dan RA	1
3	TPA	1
	JUMLAH	7

Dilihat dari tingkat keteguhan terhadap Tuhan Yang Maha Esa Penduduk Desa Ngijandong 100 % beragama Islam.

Adapun jumlah penduduk Desa Nglondong berdasar agama/kepercayaan dan sarana ibadah adalah sebagai berikut

Tabel 3.3

SARANA KEAGAMAAN

NO	AGAMA	JUMLAH, JIWA
1	2	3
1	Masjid	4 buah
2	Musholla	6 buah
3	Gereja	-
4	Wihara	-

Dibantuang itu Pemerintah Desa Nglondong berupaya menyediakan sarana kesehatan agar kesejahteraan masyarakat terjamin. Adapun sarana kesehatan dan tingkat kesejahteraan dapat dilihat pada tabel 3.4, 3.5 dan 3.6 berikut

Tabel 3.4

SARANA KESEHATAN

NO	SARANA KESEHATAN	JUMLAH
1	2	3
1	Posyandu	4 unit
2	Bina Keluarga Balita	1 unit
3	Bina Keluarga Remaja	1 unit
4	Bina Keluarga Lansia	1 unit
5	Poli Klinik Desa (PKD)	-

Tabel 3.5

SARANA TENAGA KESEHATAN

NO	SARANA KESEHATAN	JUMLAH (BUAH)
1	2	3
1	Dokter	-
2	Perawat	-
3	Bidan Desa	1
4	Linkun Bayi terdilik	-

Organisasi Pemuda, Olah Raga, dan Kesenian juga banyak terdapat di DESA NGLONDONG Adapun jenis dan jumlahnya dapat dilihat pada tabel berikut:

Tabel 3.6.

ORGANISASI PEMUDA, OLAH RAGA, Dan KESENIAN

NO	NAMA ORGANISASI	JUMLAH (Kel / Unit)
1	2	3
1	Karang Taruna	4 kelompok
2	Rebana	1 grup
3	Shalawat Slattuduroo	3 grup
4	Shalawat Jawa	2 grup
5	Orkes Dangdut	1 grup
5	Sepak Bola	3 klub
6	Buku Inggris	-

3. Kondisi Ekonomi

Perkonomian Desa Nglondong secara umum didominasi pada sektor pertanian yang system pengelolannya masih menggunakan cara tradisional baik pengolahan lahan, pola tanam maupun pemilihan komoditas produk pertaniannya. Produk pertanian Desa Nglondong yang sebagian wilayahnya berupa lahan sawah dan sebagian lagi berupa lahan tegalan masih monoton pada unggulan padi, jagung dan tembakau. hal ini disebabkan adanya struktur tanah yang mungkin belum tepat untuk produk unggulan pertanian

lainnya dan persoalan yang paling mendasar adalah sumber pengaliran yang kurang pada musim kemarau sehingga berdampak adanya kekeringan air pada musim tersebut. Oleh karenanya harus ada langkah strategis dalam mengatasi persoalan pertanian dengan melakukan berbagai upaya, diantaranya adalah perbaikan system irigasi/pengairan, penggunaan teknologi tepat guna, perbaikan pola tanam dan pemilihan komoditas alternatif dengan mengkomunikasikannya kepada pihak-pihak yang terkait baik dengan dinas pengairan maupun dinas pertanian. Berbagai langkah alternatif yang bisa dilakukan untuk mengatasi hal tersebut adalah melalui penyuluhan-penyuluhan dan pertemuan kelompok lain.

Disamping itu warga masyarakat ada yang menekuni sektor perdagangan, peternakan dll. Untuk lebih jelasnya dapat dilihat pada tabel di bawah ini.

Tabel 4.1.

JUMLAH PENDUDUK MENURUT PEKERJAAN

Jenis Pekerjaan	Jumlah
1	2
Petani	267 orang
Buruh Tani	57 orang
Buruh Migran	6 orang
Pegawai Negeri Sipil	23 orang
Mudlit	5 orang
Bidan swasta	1 orang
TNI / POLRI	1 / 4 orang
Guru swasta	20 orang
Tukang Kayu	5 orang
Tukang Batu	45 orang
Pembantu rumah tangga	12 orang
Wiraswasta	135 orang

Belum Bekerja	457 orang
Pelajar	334 orang
Ibu Rumah Tangga	379 orang
Perangkat Desa	11 orang
Buruh Harian Lepas	222 orang
Kontraktor	1 orang
Jasa penyewaan peralatan pesta	10 orang
Tukang Jahit	1 orang
Tukang Rias	3 orang
Juru Masak	4 orang
Karyawan Hanger	2 orang
Tukang Cukur	1 orang
Tukang Las	2 orang
Tukang Listrik	4 orang

Lembaga Perkelompokan dan Home Industri yang terdapat di Desa Ngjondong dapat dilihat pada tabel 4.2 berikut:

Tabel 4.2.

LEMBAGA PERKELompokAN

NO	JENIS	JUMLAH (kel/Unit)
1	2	3
1	Kelompok Usaha Bersama (KUB)	1
2	Kelompok Tani	3
3	Gapoktan	1
4	Kelompok Wanita Tani	1
5	Kelompok Baitidaya Ikan (Pekdasan)	2

Sebagai daerah yang penduduknya sebagian besar petani, Desa Nglondong memiliki berbagai potensi di sektor pertanian yaitu Padi, tembakau, sayur mayur, cabe, dan petani hortikultura. Dari potensi tersebut masih dalam berbagai keterbatasan, maka perlu perhatian, pemberdayaan dan peningkatan kesejahteraan para petani. Disamping itu peningkatan peran serta tanggung jawabnya perlu perhatian khusus agar para petani dapat menambai ilmu pengetahuan, keahlian, keterampilan serta kerja keras dalam memperjuangkan kepentingan sendiri dan secara mandiri.

C. Maksud dan Tujuan

1. Maksud

Laporan Penyelenggaraan Pemerintahan Desa (LPPD) ini disusun dengan maksud sebagai dasar Bupati dalam melakukan evaluasi penyelenggaraan pemerintahan desa dan sebagai bahan pembiasan lebih lanjut.

2. Tujuan

Memberi penjelasan / keterangan tentang program kerja yang telah dilaksanakan maupun yang belum beserta kendala-kendalanya.

D. Dasar Hukum

Penyusunan Rencana Pembangunan Jangka Menengah Desa 2020-2023 ini didasarkan pada peraturan Undang-undangan yang berlaku, sebagai berikut:

1. Undang-Undang Nomor 13 Tahun 1950 tentang Pembentukan Daerah daerah Kabupaten dalam Lingkungan Propinsi Jawa Tengah;
2. Undang-Undang Nomor 6 Tahun 2014 tentang Desa;
3. Undang-Undang Nomor 33 Tahun 2014 tentang Pemerintahan Daerah;
4. Undang-Undang Nomor 33 tahun 2004 tentang Perubahan Keuangan Antara Pemerintah Pusat dan Pemerintah Daerah (Lembaran Negara Republik Indonesia tahun 2004 Nomor 126, Tambahan Lembaran Negara Republik Indonesia Nomor 4435);
5. Peraturan Pemerintah Nomor 43 Tahun 2014 tentang Peraturan Pelaksanaan Undang-Undang Nomor 6 Tahun 2014 tentang Desa; Peraturan Pemerintah Nomor 60 Tahun 2014 tentang Dana Desa yang bersumber dari Anggaran Pendapatan dan

Belanja Negara,

6. Peraturan Daerah Kabupaten Temanggung Nomor 14 Tahun 2015 tentang Penyelenggaraan Pemerintahan Desa;
7. Peraturan Menteri Dalam Negeri Nomor 111 Tahun 2014 tentang Pedoman Teknis Peraturan di Desa;
8. Peraturan Menteri Desa Pembangunan Daerah Tertinggal, dan Transmigrasi Nomor 1 Tahun 2015 tentang Pedoman kewenangan Berdasarkan Fak Asal Usul dan Kewenangan Lokal Berskala Desa;
9. Peraturan Bupati Temanggung Nomor 16 Tahun 2016 tentang Pedoman Perencanaan Pembangunan Desa;
10. Peraturan Bupati Nomor 40 tahun 2023 tentang Disiplin Kepala Desa Dan Perangkat Desa;
11. Peraturan Desa Nglondong Kecamatan Parakan Kabupaten Temanggung, Nomor 9 Tahun 2017 tentang Organisasi dan Tata Kerja Pemerintahan Desa Nglondong Kecamatan Parakan Kabupaten Temanggung;
12. Peraturan Desa Nglondong Nomor 5 Tahun 2023 tentang Pengelolaan Kekayaan Desa;

E. Visi dan Misi

1. Visi

Dalam menghadapi tantangan otonomi desa menuju desa yang maju dan mandiri maka masyarakat Desa Nglondong melalui para pemangku kepemimpinan pembangunan desa mempunyai harapan untuk mewujudkan masyarakat yang lebih sejahtera. Harapan ini di rumuskan dalam visi Desa Nglondong tahun 2020 s.d 2025 yaitu **"TERWUJUDNYA DESA NGLONDONG YANG BERAKHLAK MULIA, MAJU, SEJAHTERA, BERBUDAYA DAN GANDEM DENGAN SEMANGAT GOTONG ROYONG"**.

Visi ini mengandung makna :

1. **"BERAKHLAK MULIA"** adalah Perilaku / Akhlak yang baik dan mulia. Akhlak mulia ini sangat ditelakkan karena di samping akan membawa kebahagiaan bagi individu, juga sekaligus membawa kebahagiaan bagi masyarakat pada umumnya.
2. **"MAJU"** adalah memiliki potensi sumber daya sosial, ekonomi dan ekologi, serta kemampuan mengelolanya untuk peningkatan

keajahteraan masyarakat Desa, kualitas hidup manusia, dan menanggulangi kemiskinan

3. "SELAMTERA" adalah Aman Sentosa dan Makmur/Tenteram. Tercakupinya kebutuhan pokok lahiriah dan batiniah bagi masyarakat yang ditandai dengan meningkatnya kualitas kehidupan masyarakat yang layak, terpenuhinya kebutuhan ekonomi, sosial, budaya, politik, serta pertahanan dan keamanan.
4. "BERBUDAYA" adalah suatu cara hidup yang terdapat pada sekelompok manusia, yang berkembang dan diwariskan secara turun-temurun dari generasi ke generasi berikutnya. Ada juga yang mengatakan bahwa arti budaya adalah suatu pola hidup yang tumbuh dan berkembang pada sekelompok manusia yang mengatur agar setiap individu mengerti apa yang harus dilakukan, dan untuk mengatur tingkah laku manusia dalam berinteraksi dengan manusia lainnya.
5. "GAY KAM" adalah suatu kondisi masyarakat yang tangguh dan pemerintahan desa yang baik. Masyarakat yang tangguh adalah masyarakat yang inovatif, adaptif atau memiliki kemampuan penyesuaian diri terhadap segala resiko, serta masyarakat yang mempunyai kemampuan mengurangi resiko (mitigasi). Sedangkan pemerintahan yang baik adalah pemerintahan yang bebas korupsi, kolusi dan nepotisme.
6. "GUTONG ROYONG" adalah bentuk kerja sama antara sejumlah orang atau warga masyarakat dalam kehidupan sosial dalam menyelesaikan sesuatu atau pekerjaan tertentu yang dianggap berguna untuk kepentingan bersama.

- | | |
|-------------|----------------------------------------------------------------------------------------|
| Misi 1 | : Meningkatkan tata kelola pemerintahan desa yang lebih baik |
| Tujuan 1 | : Meningkatnya Sumber Daya Perangkat Desa |
| Sasaran 1.1 | : Tersedianya perangkat desa yang berkualitas dan memiliki kapasitas yang memadai |
| Sasaran 1.2 | : Tersedianya sarana prasarana kantor desa yang dapat mendukung kinerja perangkat desa |
| Tujuan 2 | : Terajuahnya kegiatan Pemerintahan desa yang lebih terah dan lancar |
| Sasaran 2.1 | : Tersedianya aparatur desa yang siap melayani masyarakat |
| Sasaran 2.2 | : Tersedianya kantor desa yang dapat melayani masyarakat desa |

- Tujuan 3 : Meningkatkan transparansi keuangan desa
- Sasaran 3.1 : Tersedianya SDM yang mampu mengelola keuangan desa secara transparan
- Sasaran 3.2 : Tersedianya Laporan dan pertanggungjawaban keuangan sesuai dengan perundang undangan dan tepat waktu
- Tujuan 4 : Meningkatkan pengarsipan desa
- Sasaran 4.1 : Terselenggaranya pemerintahan desa yang dapat mengelola kearsipan
- Sasaran 4.2 : Tersedianya arsip dan tempat penyimpanan arsip
- Misi 2 : Meningkatkan kecakapan hidup dan ketrampilan masyarakat agar tumbuh kemandirian menuju kemajuan
- Tujuan 1 : Terwujudnya Desa Nglondong sebagai desa wisata
- Sasaran 1.1 : Tersedianya sarana prasarana pendukung desa wisata
- Sasaran 1.2 : Terselenggaranya pelatihan bagi pengelola desa wisata
- Sasaran 1.3 : Terbinanya kelompok pengelola desa wisata yang dapat mengembangkannya desa Nglondong sebagai Desa Wisata
- Tujuan 2 : Terwujudnya sarana sanitasi lingkungan desa yang baik
- Sasaran 2.1 : Tersedianya saluran air lingkungan warga
- Sasaran 2.2 : Tersedianya sarana MCK umum warga
- Sasaran 2.3 : Terbenaknnya komunitas kebersihan lingkungan warga
- Tujuan 3 : Meningkatnya kualitas kesehatan warga
- Sasaran 3.1 : Tersedia sarana prasarana kesehatan Desa yang memadai
- Sasaran 3.2 : Tersedia sarana prasarana kesehatan lingkungan yang baik
- Sasaran 3.3 : Terselenggaranya pelatihan bagi kader kesehatan desa
- Tujuan 4 : Meningkatnya swadaya dan gotong royong
- Sasaran 4.1 : Terperulinnya swadaya oleh warga
- Sasaran 4.2 : Kelestarian gotong royong dilingkungan warga
- Sasaran 4.3 : Terwujudnya kebersamaan dan kerukunan warga
- Tujuan 5 : Meningkatnya tingkat pendidikan warga
- Sasaran 5.1 : Terwujudnya kesadaran warga untuk menyekolahkan anaknya ke jenjang yang lebih tinggi
- Sasaran 5.2 : Tersedianya lulusan Perguruan Tinggi dilingkungan

- warga
- Sasaran 5.1 : Tersedia SUM yang memadai di lingkungan warga
- Misi 3 : Terwujudnya Desa Ngondong yang lebih baik dengan meningkatnya sistem keamanan dalam upaya terciptanya rasa aman pada masyarakat
- Tujuan 1 : Tersedianya sarana prasarana keamanan warga
- Sasaran 1.1 : Tersedianya poskaroling di lingkungan warga
- Sasaran 1.2 : Terbentuknya kelompok ronda oleh warga
- Tujuan 2 : Tersedianya lembaga Linmas yang memadai
- Sasaran 2.1 : Terselenggaranya pelatihan bagi anggota linmas
- Sasaran 2.2 : Tersedianya alat kelengkapan linmas yang lengkap
- Sasaran 2.3 : Terbentuknya lembaga linmas yang tangguh
- Tujuan 3 : Tertutupnya akses jalan masuk gang pada malam hari
- Sasaran 3.1 : Tersedianya penutup jalan masuk gang
- Sasaran 3.2 : Tertutupnya jalan masuk gang pada malam hari
- Tujuan 4 : Terwujudnya Lingkungan yang terang pada malam hari
- Sasaran 4.1 : Tersedianya alat penerangan lingkungan warga
- Sasaran 4.2 : Tersedianya pengelola penerangan lingkungan warga
- Tujuan 5 : Terselenggaranya pembinaan warga desa
- Sasaran 5.1 : Terselenggaranya pembinaan keamanan, ketertiban, dan ketenteraman wilayah masyarakat desa
- Sasaran 5.2 : Terselenggaranya pembinaan kerukunan warga masyarakat desa
- Sasaran 5.3 : Terselenggaranya pemeliharaan perdamaian, dan penanganan konflik di Desa
- Tujuan 6 : Meningkatkan keamanan warga dari bencana alam
- Sasaran 6.1 : Tersedianya data warga rawan bencana
- Sasaran 6.2 : Terwujudnya Tim Penanggulangan bencana di desa
- Sasaran 6.3 : Terwujudnya warga terbebas dari korban bencana alam
- 11
- Misi 4 : Terwujudnya kelestarian alam sebagai daya dukung kemakmuran masyarakat
- Tujuan 1 : Terpenuhinya kebutuhan air warga
- Sasaran 1.1 : Terpeliharanya kelestarian mata air
- Sasaran 1.2 : Terbentuknya kelompok pengelola air desa
- Tujuan 2 : Terjaganya kesehatan tanah
- Sasaran 2.1 : Terwujudnya pengolahan tanah yang lebih baik
- Sasaran 2.2 : Terwujudnya kelompok tani yang mampu

- melestarikan kesuburan tanah
- Tujuan 3 : Terwujudnya kawasan yang hijau dan lestari
- Sasaran 3.1 : Terlaksananya kegiatan penghijauan
- Sasaran 3.2 : Terbentuknya lembaga pengelola kawasan hijau desa
- Tujuan 4 : Berkurangnya kerusakan alam dari ulah manusia
- Sasaran 4.1 : Tertatnya aturan larangan pengrusakan lingkungan
- Sasaran 4.2 : Tersesungainya papan peringatan pelarangan pengrusakan lingkungan
- 2)
- Misi 5 : Terwujudnya keadilan yaitu adanya keseimbangan antara hak dan kewajiban masyarakat dalam memperoleh pelayanan
- Tujuan 1 : Peningkatan kwalitas pelayanan masyarakat berdasar pada asas keadilan
- Sasaran 1.1 : Meningkatkan pemahaman masyarakat akan hak dan kewajiban
- Sasaran 1.2 : Terbentuknya kelompok masyarakat sadar akan hak dan kewajibannya
- 3)
- Misi 6 : Peningkatan perekonomian dan kesejahteraan warga Desa
- Tujuan 1 : Meningkatnya usaha ekonomi produktif warga
- Sasaran 1.1 : Terselenggaranya pelatihan usaha produktif rumah tangga warga desa
- Sasaran 1.2 : Terbentuknya kelompok usaha industri rumah tangga
- Tujuan 2 : Terwujudnya komoditas unggulan pertanian dan perikanan Desa
- Sasaran 2.1 : Tersedianya produk pertanian unggulan
- Sasaran 2.2 : Terselenggaranya pelatihan usaha pertanian unggulan
- Tujuan 3 : Meningkatnya usaha peternakan
- Sasaran 3.1 : Terbentuknya kelompok usaha peternakan
- Sasaran 3.2 : Terlaksananya pelatihan usaha peternakan bagi kelompok usaha peternakan
- Sasaran 3.3 : Tersalurkananya hasil usaha produksi peternakan
- Tujuan 4 : Meningkatnya usaha perikanan
- Sasaran 4.1 : Tentukannya kelompok usaha perikanan
- Sasaran 4.2 : Terlaksananya pelatihan usaha perikanan bagi kelompok usaha perikanan
- Sasaran 4.3 : Tersalurkananya hasil usaha produksi perikanan
- Tujuan 5 : Terwujudnya industri pengolahan kopi

- Sasaran 5.1 : Terbentuknya kelompok usaha industry pengolahan kopi
- Sasaran 5.2 : Terselenggaranya pelatihan pengolahan kopi
- Sasaran 5.3 : Tersalurkananya hasil pengolahan kopi
- Tujuan 6 : Terwujudnya industri pengolahan hasil peternakan
- Sasaran 6.1 : Terbentuknya kelompok usaha industry pengolahan hasil peternakan (susu, pupuk alami, daging, kulit dll)
- Sasaran 6.2 : Terselenggaranya pelatihan pengolahan hasil peternakan
- Sasaran 6.3 : Tersalurkananya produk pengolahan dari bahan baku hasil peternakan
- Tujuan 7 : Terwujudnya industri pengolahan hasil perikanan
- Sasaran 7.1 : Terbentuknya kelompok usaha industry pengolahan hasil perikanan (ahon ikan, keripik ikan dll)
- Sasaran 7.2 : Terselenggaranya pelatihan pengolahan hasil perikanan
- Sasaran 7.2 : Tersalurkananya produk pengolahan dari bahan baku hasil perikanan

F. Strategi dan Kebijakan

1. STRATEGI

Dalam rangka pencapaian tujuan dan sasaran RPJMDes Desa Nglompong Tahun 2020 - 2026, maka dirumuskan strategi pembangunan desa. Strategi pembangunan merupakan panduan dalam menentukan kegiatan prioritas pembangunan desa yang akan dilaksanakan selama enam tahun ke depan. Strategi untuk mencapai tujuan dan sasaran pada setiap misi dijabarkan sebagai berikut:

- a. Mewujudkan tata kelola pemerintahan desa yang baik dan pelayanan masyarakat yang berkualitas,

Tata kelola pemerintahan desa yang baik adalah tata kelola pemerintahan desa yang bebas korupsi, kolusi dan nepotisme dengan menjunjung tinggi transparansi, akuntabilitas, responsibilitas, independensi dan keserasian atau kewajaran serta berpegang teguh pada amanah dan prosedur yang berlaku.

Pelayanan masyarakat yang berkualitas mengacu pada kepuasan masyarakat merupakan gambaran dari terwujudnya good governance. Terdapat empat komponen utama di dalam pelayanan masyarakat agar menjadi berkualitas, yaitu: 1)

Kecepatan, 2) Ketepatan, 3) Kemudahan, dan 4) Kenyamanan. Keempat komponen tersebut merupakan satu kesatuan yang terintegrasi, sehingga bila ada komponen yang kurang maka pelayanan menjadi kurang berkualitas. Kualitas jasa atau layanan yang baik akan dapat memberikan kepuasan kepada masyarakat yang pada akhirnya akan menciptakan loyalitas pada pemerintah desa.

Dengan ukuran tujuan pada misi ini yaitu terwujudnya tata kelola pemerintahan desa yang baik dan pelayanan masyarakat yang berkualitas, maka beberapa strategi yang akan dilakukan yaitu:

- Peningkatan sarana dan prasarana pemerintahan desa;
- Peningkatan pengelolaan administrasi kependudukan, pencatatan sipil, statistik dan kesatuan pemerintahan desa;
- Peningkatan kualitas pengelolaan tata desa pemerintahan, perencanaan, keuangan dan aset desa;
- Inovasi pelayanan kepada masyarakat.

b. Mewujudkan partisipasi masyarakat serta menumbuhkembangkan kesadaran dan kemandirian dalam pembangunan desa yang menyeluruh dan berkelanjutan.

Dengan ukuran tujuan pada misi ini yaitu terwujudnya terwujudnya pembangunan desa yang menyeluruh dan berkelanjutan, maka beberapa strategi yang akan dilakukan yaitu:

- Memaksimalkan penyediaan sarana dan prasarana pendidikan;
- Memaksimalkan penyediaan sarana dan prasarana kesehatan;
- Meningkatkan pemerataan dan kualitas infrastruktur yang berwawasan lingkungan;
- Meningkatkan kualitas lingkungan yang berkelanjutan;
- Meningkatkan sarana dan prasarana Komunikasi dan Informasi Lokal Desa;
- Meningkatkan sarana dan prasarana pariwisata milik desa;
- Mewujudkan sarana prasarana desa yang memadai.

c. Mewujudkan sumber daya manusia yang berkualitas, berdaya dan berbudaya.

Dengan ukuran tujuan pada misi ini yaitu terwujudnya sumber daya manusia yang berkualitas, berdaya dan berbudaya, maka beberapa strategi yang akan dilakukan yaitu:

- Meningkatkan peran serta masyarakat dalam mewujudkan ketertarikan, keterlibatan, umam, dan perlindungan masyarakat;
 - Meningkatkan pengembangan seni dan pelestarian budaya lokal;
 - Meningkatkan daya saing dan prestasi pemuda dan diatrasga;
 - Meningkatkan kualitas lembaga kemasyarakatan;
 - Meningkatkan ketahanan desa secara dinamis dalam segi kengaman dan kemitayaan;
 - Meningkatkan pelayanan kesehatan masyarakat desa.
- d. Mewujudkan perekonomian masyarakat desa yang agraris dan sejahtera yang berbasis pada teknologi modern.

Dengan ukuran tujuan pada poin ini yaitu terwujudnya meningkatnya pertumbuhan ekonomi masyarakat yang agraris berbasis pada teknologi modern, maka beberapa strategi yang akan dilakukan yaitu:

- Memaksimalkan teknologi yang mampu meningkatkan produktivitas dan menghasilkan produk pertanian yang berkualitas unggul;
- Meningkatkan pemerdayaan, pencopuan, perlindungan anak dan keluarga, serta menyandang difabel;
- Meningkatkan kualitas manajemen Koperasi, Usaha Mikro Kecil dan Menengah (UMKM);
- Meningkatkan kualitas manajemen pengelolaan serta penumbuhan modal BUMDes;
- Meningkatkan kualitas belorpole usaha ekonomi produktif (pengrajin, pedagang, industri rumah tangga, dll);
- Mewujudkan perekonomian dan kesejahteraan masyarakat.

2. KEBUJAKAN

Salah rangka pencapaian tujuan dan sasaran RPMDes Desa Ngandong Tahun 2020-2026, ditetapkan arah kebijakan pembangunan. Arah kebijakan ini diharapkan menjadi pedoman dan acuan penentuan fokus dan prioritas pembangunan setiap tahunnya. Arah kebijakan pembangunan dimulai pada tahun 2023 sebagai tahun pertama pelaksanaan RPMDes Desa Ngandong Tahun 2020-2026.

a. Arah Kebijakan Tahun 2023

Tahun 2023 merupakan tahun pertama untuk pembangunan jangka menengah dan selama enam tahun ke depan. Pembangunan Tahun 2023 ditujukan untuk peningkatan tata

kelola pemerintahan desa, peningkatan kualitas sumber daya manusia tentang Kesehatan dengan prioritas sebagai berikut :

- Pemenuhan sarana dan prasarana pemerintahan desa,
- Penanganan Infrastruktur Desa,
- Pemenuhan sarana dan prasarana kesehatan Desa,
- Peningkatan kualitas SDM Pengelola Sampah.

b. Arah Kebijakan Tahun 2023

Pembangunan Tahun 2023 ditujukan untuk percepatan pemerataan infrastruktur, sarana Olah Raga, peningkatan ekonomi masyarakat yang bertumpu pada sektor peternakan dan wisata, dengan prioritas sebagai berikut:

- Pemerataan infrastruktur dusun,
- Pemenuhan sarana dan prasarana Olah Raga,
- Pemenuhan sarana dan prasarana peternakan
- Pengembangan Desa wisata.

c. Arah Kebijakan Tahun 2023

Pembangunan Tahun 2023 ditujukan untuk peningkatan ekonomi masyarakat, kualitas lingkungan hidup dan promosi desa wisata melalui pengembangan seni dan budaya lokal dengan prioritas sebagai berikut:

- Penguatan usaha ekonomi masyarakat,
- Peningkatan ekonomi non pertanian,
- Peningkatan kepatuhan dan kesadaran masyarakat terhadap lingkungan hidup,
- Pengembangan seni dan budaya lokal.

d. Arah Kebijakan Tahun 2023

Pembangunan Tahun 2023 ditujukan untuk pengurangan kemiskinan yang bertumpu pada pengujian ekonomi masyarakat dan pengembangan produk unggulan desa dengan prioritas sebagai berikut:

- Peningkatan Pemberdayaan Masyarakat,
- Pemenuhan sarana dan prasarana bagi usaha kelompok ekonomi masyarakat miskin,
- Peningkatan SDM kaum perempuan, anak dan kaum difabel,
- Pengembangan produk unggulan desa.

e. Arah Kebijakan Tahun 2023

Pembangunan Tahun 2023 ditujukan untuk peningkatan ketahanan pangan masyarakat dan pemberdayaan ekonomi masyarakat dengan prioritas sebagai berikut:

- Pengembangan infrastruktur penunjang perekonomian,
- Pengembangan perikanan,
- Pengembangan peternakan,
- Pengembangan pertanian.

f. Arah Kebijakan Tahun 2023

Pembangunan Tahun 2023 ditujukan untuk Peningkatan sumber daya manusia melalui peningkatan daya saing pemuda dan pembangunan infrastruktur berkelanjutan dengan prioritas sebagai berikut:

- Pengembangan sarana dan prasarana oleh ragi,
- Peningkatan SDM pemuda dan karang taruna,
- Pengembangan infrastruktur Desa,
- Pengembangan Desa Wisata.

EAB II

LAPORAN PENYELENGGARAAN PEMERINTAHAN DESA

A. Rencana dan Pelaksanaan Program Kerja Penyelenggaraan Pemerintahan Desa.

Bidang Penyelenggaraan Pemerintahan Desa tahun 2023 dilaksanakan dalam beberapa program dan kegiatan sebagai berikut :

1. Penyelenggaraan Pemerintahan.
Kegiatan ini merupakan penunjang kegiatan Pemerintahan Desa yaitu Administrasi dan Operasional Pemerintahan Desa.
2. Pelayanan administrasi kependudukan dan catatan sipil
Peningkatan pelayanan kependudukan dan catatan sipil sesuai dengan aturan yang ada, cepat serta terwujudnya kepuasan pelayanan terhadap masyarakat.
3. Penarikan PBB
Terbagunya SPT ke wajib pajak serta terbayarnya tagihan PBB guna peningkatan pendapatan asli daerah.
4. Operasional BPD dan RT/RW.
Operasional BPD guna meningkatkan kapasitas tentang tugas pokok dan fungsi BPD dan Ketua RT/RW dan administrasi yang sesuai dengan aturan yang ada.

B. Rencana dan Pelaksanaan Program Kerja Bidang Pembangunan Desa

Bidang Pelaksanaan Pembangunan Desa tahun 2023 dilaksanakan dalam beberapa program dan kegiatan sebagai berikut :

1. Pembangunan Balai Kemasyarakatan
Pelaksanaan Program Pembangunan ini berlokasi di Dusun Nglondong dengan tujuan untuk memberikan fasilitas Sarana Prasarana kepentingan masyarakat. Pembiayaan kegiatan pembangunan tersebut bersumber dari Dana Desa (DD).
2. Pembangunan / Rehabilitasi/Peningkatan Sarana Poyandu
Pelaksanaan Program Pembangunan ini berlokasi di dusun Kroyo dan Dusun Gunung Kekep Desa Nglondong dengan tujuan untuk memberikan sarana warga dan menunjang fasilitas bidang Kesehatan. Pembiayaan kegiatan pembangunan tersebut bersumber dari Dana Desa (DD).
3. Pembangunan Talud Irigasi Pertanian

Pelaksanaan Program Pembangunan talud jalan lingkungan ini berlokasi di Blok Sewanaul. Pembangunan talud irigasi ini bertujuan agar pengairan di Blok Sewanaul sampai Blok Sejanj terpenuhi, sehingga hasil pertanian terutama untuk pemenuhan kebutuhan air tanaman padi. Alokasi dana untuk pembangunan Talud Irigasi pertanian ini bersumber dari Dana Desa (DD).

4. Pembangunan /Rehabilitasi /Fasilitasi tempat Pengolahan Sampah
Pembinaan Fasilitasi Pengolahan Sampah ini berupa Pembangunan tempat alat Pengolahan Sampah Desa. Pembangunan ini bersumber dari Dana Desa (DD).
5. Pembangunan/Rehabilitasi/Pembuangan Air Limbah
Pembangunan/Rehabilitasi/Pembuangan Air Limbah ini berlokasi di Dusun Gunung Kelep RT 03 dan RT 04 RW 03 Desa Nglondong yang bertujuan untuk kebersihan dan kesehatan lingkungan dan masyarakat. Kegiatan ini bersumber dari Dana Desa (DD).
6. Pembangunan/Rehabilitasi/Pengerasan Jalan
Pembangunan talud jalan desa ini berlokasi di Dusun Bayung Desa Nglondong yang merupakan Jalan Desa yang merupakan jalan penghubung antar Dusun. Alokasi dana untuk pembangunan Talud jalan lingkungan ini bersumber dari Bantuan Keuangan Provinsi (Bankeu Provinsi).
7. Pembangunan/Rehabilitasi Kantor Desa
Pembangunan/Rehabilitasi Kantor Desa Nglondong merupakan kegiatan untuk menunjang dan memberikan fasilitas / sarana prasarana pemerintahan Desa. Pembiayaan kegiatan ini bersumber dari Bantuan Keuangan Provinsi (Bankeu Provinsi).
8. Pembangunan Sarana prasarana milik Desa
Pelaksanaan Pembangunan ini merupakan bertujuan untuk pemertanian fasilitas sarana prasarana Desa. Pembiayaan pembangunan ini bersumber dari Bantuan Keuangan Khusus (Bankeu Kabupaten).
9. Pavingisasi Jalan Lingkungan
Pelaksanaan program pavingisasi jalan lingkungan ini berlokasi Dusun Nglondong RT 02/01, Dusun Gunung Kelep RT 02/03 dan Dusun Bayung RT 02/04 Desa Nglondong. Tujuan dilaksanakannya pavingisasi jalan lingkungan adalah untuk

menghindari genangan air pada saat musim hujan. Pembangunan ini bersumber dari Bantuan Keuangan Khusus Kabupaten (Banku Kabupaten).

C. Rencana dan Pelaksanaan Program Kerja Bidang Pembinaan Masyarakat

a. Keamanan Lingkungan

Peningkatan Sistemling guna terwujudnya keamanan dan ketertiban lingkungan.

b. Bantuan Operasional LPMD

Pelaksanaan Program tersebut dimaksudkan untuk meningkatkan kapasitas anggota Lembaga Pemberdayaan Masyarakat Desa (LPMD). Pembiayaan kegiatan tersebut bersumber dari Alokasi Dana Desa (ADD).

c. Pembinaan KPM 3

Pelaksanaan Program tersebut dimaksudkan untuk meningkatkan kapasitas anggota Kader Pemberdayaan Masyarakat Desa (KPMD). Pembiayaan kegiatan tersebut bersumber dari Bantuan Keuangan Provinsi (Banku Provinsi).

d. Bantuan Operasional PKK

Pelaksanaan Program tersebut dimaksudkan untuk meningkatkan aktifitas dan kegiatan PKK. Pembiayaan kegiatan tersebut bersumber dari Alokasi dana Desa (ADD).

e. Pengrusak Kontingen Kesenian tingkat Kecamatan (Grebeg)

Pelaksanaan Program tersebut dimaksudkan untuk meningkatkan dan memajukan Kesenian dan potensi Desa bidang Kebudayaan dan Kesenian. Pembiayaan kegiatan tersebut bersumber dari Dana Desa (DD).

D. Rencana dan Pelaksanaan Program Kerja Bidang Pemberdayaan Masyarakat

1. Peningkatan Kapasitas Pertanian dan Peternakan.

Pelaksanaan Program tersebut dimaksudkan untuk meningkatkan dan memajukan SDM Poktan, Gapoktan dan Pokdakan. Pembiayaan kegiatan tersebut bersumber dari Dana Desa (DD).

2. Peningkatan Kapasitas Aparatur Desa dan lembaga Desa.

Pelaksanaan Program tersebut dimaksudkan untuk meningkatkan dan memajukan SDM Aparatur Desa dan lembaga

Desa. Pembiayaan kegiatan tersebut bersumber dari Dana Desa (DD).

3. Peningkatan Kapasitas dan Pemberdayaan Perempuan.
Pelaksanaan Program tersebut dimaksudkan untuk meningkatkan Keterampilan Kerja Perempuan dalam meningkatkan pendapatan keluarga. Pembiayaan dari kegiatan tersebut bersumber dari Dana Desa.

E. Rencana dan Pelaksanaan Program Kerja Bidang Penganggulangan Bencana, Keadaan Darurat dan Keadaan Mendesak.

1. Pelaksanaan Kegiatan Bantuan Langsung Tunai (BLT)
Pelaksanaan Program tersebut dimaksudkan merupakan upaya pemerintah dalam membantu perekonomian masyarakat. Pembiayaan dari kegiatan tersebut bersumber dari Dana Desa (DD).

BAB III

PELAKSANAAN ANGGARAN PEMERINTAH DESA

A. Peraturan Desa tentang APBDesa

Pelaksanaan Anggaran Pendapatan dan Belanja Desa Ngkluong Kecamatan Parakan Kabupaten Tembung, sesuai undang sebagai berikut:

1. Peraturan Desa tentang Anggaran Pendapatan dan Belanja Desa
2. Peraturan Desa tentang pertanggungjawaban pelaksanaan Anggaran Pendapatan dan Belanja Desa.
3. Rincian Anggaran Pendapatan dan Belanja Desa terdiri dari:

- a. Pendapatan Desa.
- a. Belanja Desa, Belanja Desa yang terdiri dari:
 - 1) Bidang Penyelenggaraan Pemerintahan Desa;
 - 2) Bidang Pembangunan;
 - 3) Bidang Pembinaan Kemasyarakatan;
 - 4) Bidang Pemberdayaan Masyarakat;
 - 5) Bidang Tak Terduga;
 - 6) Jumlah Belanja; dan
 - 7) Surplus/Defisit.

4. Pembiayaan Desa, Pembiayaan Desa yang terdiri dari:

- a. Pembiayaan Pembiayaan;
- b. Pengeluaran Pembiayaan; dan
- c. Sisa Pembiayaan.

Rincian Anggaran Pendapatan dan Belanja Desa sebagaimana rincian berikut ini.

RINCIAN ANGGARAN PENDAPATAN DAN BELANJA DESA TAHUN ANGGARAN 2023

Pertimbangan Anggaran Pendapatan dan Belanja Desa Tahun 2023 dengan rincian sebagai berikut:

1. Pendapatan Desa	Rp.	1.887.026.981,-
2. Belanja Desa		
a. Bidang Penyelenggaraan Pemerintahan Desa	Rp.	562.883.028,-
b. Bidang Pembangunan Desa	Rp.	770.562.200,-
c. Bidang Pembinaan Kemasyarakatan	Rp.	119.200.000,-
d. Bidang Pemberdayaan Masyarakat	Rp.	60.000.000,-
e. Bidang Penganggulangan Bencana, Darurat dan mendesak Desa	Rp.	82.200.000,-
Jumlah Belanja	Rp.	1.395.445.228,-
Surplus/ Defisit	Rp.	[18.418.307,-]
3. Pembiayaan Desa		
a. Pembiayaan Pembiayaan	Rp.	18.418.307,-

b. Pengeluaran Pembiayaan	Rp.	18.418.307,-
Sisa Lebih Pembiayaan (surplus/defisit-pembiayaan netto)	Rp.	0,-
B. Peraturan Desa tentang Penanggungjawaban APBD Desa		
RINCIAN REALISASI ANGGARAN PENDAPATAN DAN BELANJA DESA TAHUN ANGGARAN 2023		
1. Pendapatan Desa		
2. Belanja Desa	Rp.	1.575.516.551,-
a. Bidang Penyelenggaraan Pemerintahan Desa	Rp.	516.304.612,-
b. Bidang Pembangunan	Rp.	764.967.000,-
c. Bidang Pembinaan Kemasyarakatan	Rp.	110.000.000,-
d. Bidang Pemberdayaan Masyarakat	Rp.	60.000.000,-
e. Bidang Penanggulangan Bencana, Darurat Jumlah Belanja	Rp.	<u>82.200.000,-</u>
Surplus/ Defisit	Rp.	1.572.351.612,-
3. Pembiayaan Desa	Rp.	3.264.939,-
a. Penerimaan Pembiayaan		
b. Pengeluaran Pembiayaan	Rp.	15.427.586,-
Sisa Lebih Pembiayaan (surplus/defisit-pembiayaan netto)	Rp.	21.592.525,-

BAB IV

KEBERHASILAN YANG DICAPAI, PERMASALAHAN YANG DIHADAPI DAN UPAYA YANG DITEMPUH

1. Keberhasilan yang dicapai

Keberhasilan yang dicapai oleh pemerintah Desa Nglondong Kecamatan Parakan Kabupaten Temanggung pada Tahun Anggaran 2023 di setiap bidangnya dapat dilihat sebagai berikut:

RINCIAN KEDERHASILAN YANG TELAH DICAPAI TAHUN ANGGARAN 2023

No	Jenis Kegiatan	Vol	Sat	Sumber Dana	Jumlah
A	BIDANG PENYELENGGARAAN PEMERINTAH DESA				
1	Pengelolaan Belanja Siltap dan Tunjangan dan Operasional Kantor	1	tahun	ADD, PAD, PRH	485.300.483
2	Kegiatan Tunjangan dan Operasional B-17	7	orang	ADD	25.400.000
3	Kegiatan Operasional RT/Rw	18	Orang	ADD dan Banku Kab.	28.050.000
4	Administrasi Kependudukan dan Pencatatan Sipil	1	tahun	DD	49.025.000
5	Sub Bidang Perantahan	1	Keg	BHP/PAD	11.979.129
B	BIDANG PEMBANGUNAN DESA				
1	Sub Bidang Pendidikan	2	Keg	DD	65.000.000
2	Sub Bidang Kesehatan	4	Keg	DD	81.467.000
3	Sub Bidang Pekerjaan Umum dan Penataan Ruang	5	Keg	DD, Banku Prov. dan Banku kab.	540.000.000
4	Sub Bidang Kawasan Pemukiman	3	Keg	DD	53.500.000
5	Sub Bidang Perhubungan dan Komunikasi	1	Keg	DD	20.000.000
C	PROGRAM PEMBINAAN KEMASYARAKATAN DESA				
1	Sub Bidang Ketertarikan dan Ketertiban Umum dan Lingkungan Masyarakat	1	Keg	DD	49.800.000

2	Sub Bidang Kehudayan dan Kenggunaan	2	Keg	DD	30.880.000
3	Sub Bidang Kelembagaan Masyarakat	3	Keg	DD	22.600.000
D	BIDANG PEMBERDAYAAN MASYARAKAT				
1	Pelatihan dan Dinitik Kelompok Tani dan Peternakan	1	Keg	DD	20.000.000
2	Peningkatan Kapasitas Perangka Desa	1	Keg	DD	15.000.000
3	Sub Bidang Pemberdayaan Perempuan, Perlindungan Anak dan Keluarga	1	Keg	DD	30.000.000
4	Peningkatan Kapasitas Pengelola BUMDES	1	Keg	DD	5.000.000
E	BIDANG PENANGGULANGAN BENCANA, DARURAT DAN MENDESAK				
1	Sub Bidang Keadaan Mendesak	1	Keg	DD	82.800.000

2. Permasalahan yang dihadapi

Keberhasilan yang di capai oleh pemerintah Desa Nglondong Kecamatan Parakan Kabupaten Temanggung pada Tahun Anggaran 2023 tidak ada masalah yang berarti, sehingga kegiatan dapat berjalan dengan lancar sesuai tahapan

3. Upaya yang ditempuh

Untuk mengatasi permasalahan di atas kami berupaya agar dalam pelaksanaan kegiatan yang akan datang lebih maksimal dan mumpuni dan mengalokasikan Belanja tak terduga yang di anggarkan untuk Kegiatan Keadaan Mendesak Desa yaitu kegiatan Bantuan Langsung Tunai Dana Desa (BLT DD). Namun tidak menutup kemungkinan barangkali ada saran dan masukan yang lebih baik dari pihak maupun untuk perbaikan penganggaran yang sesuai dengan undang-undang atau peraturan yang berlaku agar bisa ditindaklanjuti dan sebagai masukan yang lebih baik untuk terselenggaranya Pemerintahan Desa Nglondong.

BAB V PENUTUP

Dalam rangka pemanapan kinerja Pemerintahan Desa yang mendukung pelayanan prima kepada masyarakat dan penyelenggaraan pemerintahan yang bersih dan berwibawa, maka dimatut adanya peningkatan kualitas sumber daya aparatur Pemerintahan Desa sebagai lini terdepan dalam penyelenggaraan pemerintahan, pembinaan dan pelayanan kepada masyarakat. Dalam pelaksanaan kegiatan yang transparan dan akuntabel ada faktor pendukung yang sangat penting yaitu anggaran, namun salah satu sumber pendapatan Pemerintahan Desa adalah anggaran yang ada dari APBN berupa Dana Desa, APBD I berupa Bantuan Infrastruktur, APBD Kabupaten Temanggung salah satunya Dana Desa dari Hasil Pendapatan Daerah berupa ADD, serta PAD. Maka sinergitas dengan Pemerintah Pusat, Provinsi dan Daerah Kabupaten Temanggung akan sangat membantu agar semua rencana yang telah disusun ini dapat berjalan dengan baik. Pada kesempatan ini pula kami ucapkan terima kasih pada segenap pihak yang telah membantu terealisasinya kegiatan pada Tahun 2023, terutama kami sampaikan ucapan terima kasih kepada

1. Yth. Bapak Gubernur Jawa Tengah, selaku pemangku kebijakan provinsi;
2. Yth. Bapak Bupati Temanggung, selaku pemangku kebijakan daerah;
3. Yth. Bapak Camat Parakan, selaku pembina;
4. Yth. BPD Nglondong, selaku pengawas kegiatan;
5. Seluruh lapisan masyarakat Desa Nglondong dan segenap instansi terkait yang telah membantu terealisasinya pembangunan di Desa Nglondong. Demikian laporan ini di buat, kami mohon saran, kritik dan masukannya untuk diperbaiki di masa-masa yang akan datang. Mudah-mudahan kami dapat memperbaiki kekurangan-kelemahan untuk kemudian dapat memperbaikinya di tahun anggaran berikutnya.

Nglondong, Maret 2024



SAPUR ROCHMAN, S.Sos

PERUBAHAN ANGSURAN PENDAPATAN DAN BELANJA DESA
PEMERINTAH DESA MELONDONG
TAHUN ANGSURAN 2023

KODE BSK	URAIAN	ANGSURAN (RP)		BENTUKAN (DEKURJANG)	SUMBERDANA
		SEMULA	VELANDI		
1	2	3	4	5	7
1	PENDAPATAN				
4.1	Pendapatan Asli Desa	60.335.000,00	61.538.000,00	0,00	
4.1.1	Transferal Desa	50.330.000,00	51.533.000,00	0,00	
4.2	Pendapatan Transfer	3.600.000.000,00	3.700.000.000,00	31.000.000.000,00	
4.2.1	Dana Desa	305.436.000,00	311.432.000,00	0,00	
4.2.2	Rekening Pembiayaan Daerah	20.420.000,00	21.621.000,00	0,00	
4.2.3	Akasi Dana Desa	300.000.000,00	300.000.000,00	0,00	
4.2.4	Eksternal Keuangan Provinsi	2.205.000.000,00	2.365.000.000,00	31.000.000.000,00	
4.2.5	Dana Bantuan Keuangan Sektoral	170.000.000,00	170.000.000,00	300.000.000,00	
4.2	Pendapatan Lain-lain	9.000.000,00	9.700.000,00	500.000,00	
4.2.1	Rakyat Desa	1.000.000,00	1.000.000,00	0,00	
4.2.2	Lain-lain Bantuan Desa Yang Lain	8.000.000,00	8.700.000,00	500.000,00	
	Jumlah PENDAPATAN	3.775.930.000,00	3.872.006.000,00	31.800.000.000,00	
2	REKAPITULASI				
4.1	BLOK PENYUNGGAN PEMERINTAHAN DESA				
4.1.01	Program Jajargi Baku-Silang, Terintegrasi dan Operasional Pemerintahan Desa (Maklumat 30% telah lebih)	505.000.000,00	500.000.000,00	41.000.000,00	
4.1.01	Pengadaan Perangkat Lunak dan Tanggapan Risiko Desa	50.000.000,00	50.000.000,00	0,00	
4.1.01	Rekrut Anggot	50.000.000,00	50.000.000,00	0,00	
4.1.01	Pengadaan Perangkat Lunak dan Tanggapan Perangkat Desa	310.000.000,00	310.000.000,00	0,00	
4.1.01	Rekrut Anggota	210.000.000,00	210.000.000,00	0,00	
	Jumlah PENYUNGGAN PEMERINTAHAN DESA	815.000.000,00	810.000.000,00	41.000.000,00	

KODE REN	URAIAN	ANGGARAN (Rp)		PERTIMBANGAN (PERKURANGAN)	KUMULATIF
		4	5		
1	1				1
1.1	1				1
1.1.01	1	1.000.000,00	1.000.000,00	25.000,00	25.000,00
1.1.02	1	1.000.000,00	1.000.000,00	25.000,00	25.000,00
1.1.03	1	47.000.000,00	47.000.000,00	1.000.000,00	1.000.000,00
1.1.04	1	47.000.000,00	47.000.000,00	1.000.000,00	1.000.000,00
1.1.05	1	23.000.000,00	23.000.000,00	1.000.000,00	1.000.000,00
1.1.06	1	23.000.000,00	23.000.000,00	1.000.000,00	1.000.000,00
1.1.07	1	2.000.000,00	2.000.000,00	1.000.000,00	1.000.000,00
1.1.08	1	2.000.000,00	2.000.000,00	1.000.000,00	1.000.000,00
1.1.09	1	20.000.000,00	20.000.000,00	1.000.000,00	1.000.000,00
1.1.10	1	20.000.000,00	20.000.000,00	1.000.000,00	1.000.000,00
1.1.11	1	10.000.000,00	10.000.000,00	1.000.000,00	1.000.000,00
1.1.12	1	10.000.000,00	10.000.000,00	1.000.000,00	1.000.000,00
1.2	1	9.000.000,00	9.000.000,00	1.000.000,00	1.000.000,00
1.2.01	1	8.000.000,00	8.000.000,00	1.000.000,00	1.000.000,00
1.2.01	1	8.000.000,00	8.000.000,00	1.000.000,00	1.000.000,00
1.3	1	8.000.000,00	8.000.000,00	1.000.000,00	1.000.000,00
1.3.01	1	8.000.000,00	8.000.000,00	1.000.000,00	1.000.000,00
1.3.02	1	1.000.000,00	1.000.000,00	1.000.000,00	1.000.000,00
1.3.03	1	1.000.000,00	1.000.000,00	1.000.000,00	1.000.000,00
1.3.04	1	1.000.000,00	1.000.000,00	1.000.000,00	1.000.000,00
1.3.05	1	1.000.000,00	1.000.000,00	1.000.000,00	1.000.000,00
1.3.06	1	1.000.000,00	1.000.000,00	1.000.000,00	1.000.000,00
1.3.07	1	1.000.000,00	1.000.000,00	1.000.000,00	1.000.000,00
1.3.08	1	1.000.000,00	1.000.000,00	1.000.000,00	1.000.000,00
1.3.09	1	1.000.000,00	1.000.000,00	1.000.000,00	1.000.000,00
1.3.10	1	1.000.000,00	1.000.000,00	1.000.000,00	1.000.000,00
1.3.11	1	1.000.000,00	1.000.000,00	1.000.000,00	1.000.000,00
1.3.12	1	1.000.000,00	1.000.000,00	1.000.000,00	1.000.000,00
1.3.13	1	1.000.000,00	1.000.000,00	1.000.000,00	1.000.000,00
1.3.14	1	1.000.000,00	1.000.000,00	1.000.000,00	1.000.000,00
1.3.15	1	1.000.000,00	1.000.000,00	1.000.000,00	1.000.000,00
1.3.16	1	1.000.000,00	1.000.000,00	1.000.000,00	1.000.000,00
1.3.17	1	1.000.000,00	1.000.000,00	1.000.000,00	1.000.000,00
1.3.18	1	1.000.000,00	1.000.000,00	1.000.000,00	1.000.000,00
1.3.19	1	1.000.000,00	1.000.000,00	1.000.000,00	1.000.000,00
1.3.20	1	1.000.000,00	1.000.000,00	1.000.000,00	1.000.000,00
1.3.21	1	1.000.000,00	1.000.000,00	1.000.000,00	1.000.000,00
1.3.22	1	1.000.000,00	1.000.000,00	1.000.000,00	1.000.000,00
1.3.23	1	1.000.000,00	1.000.000,00	1.000.000,00	1.000.000,00
1.3	1	11.000.000,00	11.000.000,00	1.000.000,00	1.000.000,00
1.6.06	1	11.000.000,00	11.000.000,00	1.000.000,00	1.000.000,00

KODE RENCANA	URAIAN	ALOKASI/RUPPI		BERTAMBAH (BERKURANG)	SALDO PERENCANA
		SUMBUHA	MENSAH		
1	2	4	5	6	7
1.1.02	0.3	Belanja Barang dan Jasa	11.301.000,00	12.044.000,00	743.000,00
2		SUMBUH PENGALIHAN PENGALIHAN DOKUMEN	2.871.000.000,00	271.882.000,00	67.200.000.000,00
2.1		Sub Bidang Pendidikan	55.000.000,00	28.000.000,00	16.000.000,00
2.1.01		Pengembangan Peningkatan Mutu Tenaga Kependidikan (PMPK) dan Peningkatan Mutu Pendidikan	20.000.000,00	20.000.000,00	16.000.000,00
2.1.01	0.2	Belanja Barang dan Jasa	21.000.000,00	20.000.000,00	15.000.000,00
2.1.03		Proyeksi dan Substansi Pendidikan Bagi Masyarakat	33.000.000,00	28.000.000,00	6.000.000,00
2.1.03	0.2	Belanja Barang dan Jasa	21.000.000,00	20.000.000,00	15.000.000,00
3		Sub Bidang Kesehatan	66.000.000,00	11.500.000,00	21.000.000,00
2.2.02		Pengembangan Kesehatan (Materi Kesehatan, K3, Dama, Layanan, Incentif)	22.000.000,00	25.000.000,00	25.000.000,00
2.1.02	0.2	Belanja Barang dan Jasa	6.000.000,00	45.750.000,00	35.750.000,00
2.1.02	0.3	Belanja Modal	6.000.000,00	6.750.000,00	750.000,00
2.2.03		Proyeksi dan Substansi Bidang Kesehatan, Rehabilitasi, Tenaga dan Kelembagaan	2.000.000,00	0,00	0,00
2.2.03	0.3	Belanja Barang dan Jasa	1.000.000,00	0,00	0,00
2.2.06		Pembangunan, Pemeliharaan, Perbaikan, Penggantian, dan Sewa-Rentanan Peralatan	20.000.000,00	18.000.000,00	18.000.000,00
2.2.06	0.3	Belanja Barang dan Jasa	1.000.000,00	1.000.000,00	1.000.000,00
2.2.07	0.3	Belanja Modal	20.000.000,00	17.000.000,00	17.000.000,00
3.0.00		Saldo Pembekalan PPKDD dan Sub PPKDD serta Risiko PIS Bina	2.500.000,00	2.000.000,00	0,00
2.2.08	0.3	Belanja Barang dan Jasa	3.000.000,00	1.000.000,00	12.500.000,00
2.3		Sub Bidang Pekerjaan Umum dan Perumahan Ruang	2.418.287.200,00	620.807.200,00	17.888.400.000,00
2.3.00		Pembangunan, Pemeliharaan, Perbaikan, Penggantian, dan Sewa-Rentanan Jalan Kota	400.000.000,00	0,00	400.000.000,00
2.3.02	0.2	Belanja Barang dan Jasa	18.700.000,00	0,00	112.000.000,00
2.3.02	0.3	Belanja Modal	381.300.000,00	0,00	122.000.000,00
2.3.01		Proyeksi dan Substansi Pekerjaan Pembangunan Jalan Layangan Perumahan	18.400.000,00	60.000.000,00	18.400.000,00
2.3.01	0.2	Belanja Barang dan Jasa	6.000.000,00	4.000.000,00	12.000.000,00
2.3.01	0.3	Belanja Modal	12.400.000,00	56.000.000,00	17.400.000,00
2.3.02		Pengembangan, Pemeliharaan, Perbaikan, Penggantian, dan Sewa-Rentanan Jalan Utama Tertutup	100.000.000,00	100.000.000,00	0,00

KODE REF	URAIAN	PENDAPUKAN (Rp)		BEKUTAN/BAK (BERKURANG)	SALDO
		SEBELUM	SEKELAH		
1	2	3	4	5	6
2.3.12	2.3.12.01	2.3.12.01.01	5.000.000,00	4.000.000,00	1.000.000,00
2.3.12	2.3.12.02	2.3.12.02.01	20.000.000,00	50.000.000,00	1.000.000,00
2.3.14	2.3.14.01	2.3.14.01.01	400.000.000,00	200.000.000,00	0,00
2.3.15	2.3.15.01	2.3.15.01.01	5.000.000,00	2.000.000,00	1.250.000,00
2.3.15	2.3.15.02	2.3.15.02.01	120.000.000,00	120.250.000,00	1.250.000,00
2.3.20	2.3.20.01	2.3.20.01.01	6.740.000.000,00	650.887.000,00	6.089.113.000,00
2.3.20	2.3.20.02	2.3.20.02.01	25.700.000,00	2.000.000,00	19.700.000,00
2.3.20	2.3.20.03	2.3.20.03.01	1.000.000.000,00	150.400.000,00	849.600.000,00
2.3.20	2.3.20.04	2.3.20.04.01	60.000.000,00	60.880.880,00	0,00
2.3.20	2.3.20.05	2.3.20.05.01	2.000.000,00	3.000.000,00	1,00
2.3.20	2.3.20.06	2.3.20.06.01	10.000.000,00	57.000.000,00	4,00
2.4	2.4.01	2.4.01.01	240.200.000,00	80.800.000,00	159.400.000,00
2.4.01	2.4.01.02	2.4.01.02.01	300.000.000,00	0,00	300.000.000,00
2.4.01	2.4.01.03	2.4.01.03.01	1.000.000,00	0,00	1.000.000,00
2.4.01	2.4.01.04	2.4.01.04.01	20.000.000,00	0,00	20.000.000,00
2.4.10	2.4.10.01	2.4.10.01.01	30.000.000,00	20.000.000,00	10.000.000,00
2.4.10	2.4.10.02	2.4.10.02.01	10.000.000,00	4.000.000,00	6.000.000,00
2.4.15	2.4.15.01	2.4.15.01.01	0,00	18.000.000,00	18.000.000,00
2.4.16	2.4.16.01	2.4.16.01.01	30.000.000,00	20.000.000,00	10.000.000,00
2.4.16	2.4.16.02	2.4.16.02.01	1.500.000,00	1.500.000,00	0,00
2.4.16	2.4.16.03	2.4.16.03.01	20.500.000,00	20.500.000,00	0,00
2.5	2.5.01	2.5.01.01	2.000.000,00	0,00	2.000.000,00
2.5.01	2.5.01.02	2.5.01.02.01	2.000.000,00	0,00	2.000.000,00
2.5	2.5.02	2.5.02.01	2.000.000,00	0,00	2.000.000,00
2.5.05	2.5.05.01	2.5.05.01.01	30.000.000,00	30.000.000,00	0,00

KODE REK	URAIAN	ANGGARAN (RP)		PERTAMBAHAN (DESKRIPSI)	SAMBUNGAN
		SEMULA	BERJALAN		
1	2	4	5	6	7
2.0.05	2.0.05	3.000.000,00	3.000.000,00	0,00	
2.0.06	2.0.06	10.000.000,00	10.000.000,00	0,00	
3.	DIKASUS PENGUSAHA KEMAHSYARATAN	133.200.000,00	118.200.000,00	(15.000.000,00)	
3.1	3.1	68.000.000,00	60.000.000,00	0,00	
3.1.02	3.1.02	60.000.000,00	50.000.000,00	0,00	
3.1.12	3.1.12	70.000.000,00	50.000.000,00	0,00	
3.2	3.2	65.000.000,00	68.000.000,00	3.000.000,00	
3.2.02	3.2.02	10.000.000,00	6.000.000,00	0,00	
3.2.30	3.2.30	10.000.000,00	7.000.000,00	0,00	
3.2.50	3.2.50	10.000.000,00	6.000.000,00	0,00	
3.2.90	3.2.90	10.000.000,00	7.000.000,00	0,00	
3.2.99	3.2.99	10.000.000,00	6.000.000,00	0,00	
3.3	3.3	28.000.000,00	28.000.000,00	0,00	
3.3.33	3.3.33	26.000.000,00	26.000.000,00	0,00	
3.3	3.3	45.000.000,00	45.000.000,00	0,00	
3.3.02	3.3.02	15.000.000,00	15.000.000,00	0,00	
3.3.05	3.3.05	10.000.000,00	10.000.000,00	0,00	
3.4	3.4	38.000.000,00	32.200.000,00	5.800.000,00	
3.4.02	3.4.02	15.200.000,00	10.200.000,00	0,00	
3.4.31	3.4.31	10.200.000,00	10.200.000,00	0,00	
3.4.33	3.4.33	5.000.000,00	5.000.000,00	0,00	
3.4.35	3.4.35	5.000.000,00	5.000.000,00	0,00	
3.4.51	3.4.51	5.000.000,00	5.000.000,00	0,00	
3.4.91	3.4.91	5.000.000,00	5.000.000,00	0,00	
3.	DIKASUS PENGUSAHA KEMAHSYARATAN	417.200.000,00	361.000.000,00	56.200.000,00	
4.2	4.2	20.000.000,00	20.000.000,00	0,00	
4.3.02	4.3.02	33.000.000,00	30.000.000,00	0,00	

KODE BPK	URAIAN	ANGGARAN (RUP)		DEKAMBAH (REKONSTRUKSI)	SUMBER DANA
		SEKOLAH	KEBUNIAH		
1	2	4	5	6	7
4.2.29	Salah satu orang dan buku	22.000.000,00	22.000.000,00	1,00	
4.3	Sub Bidang Pendidikan Kapasitas Aparatur Desa	0,00	15.000.000,00	15.000.000,00	
4.3.01	Peningkatan Kapasitas Kapada Desa	0,00	5.000.000,00	5.000.000,00	
4.3.01	Salah satu orang dan buku	0,00	5.000.000,00	5.000.000,00	
4.3.02	Peningkatan Kapasitas Perangkat Desa	0,00	10.000.000,00	10.000.000,00	
4.3.02	Salah satu orang dan buku	0,00	10.000.000,00	10.000.000,00	
4.4	Sub Bidang Peningkatan Perencanaan, Pelaksanaan dan dan Kemandirian	11.000.000,00	99.000.000,00	0,00	
4.4.01	Kelembagaan Penyelidikan Perencanaan dan Pelaksanaan	20.000.000,00	20.000.000,00	0,00	
4.4.01	Salah satu orang dan buku	20.000.000,00	20.000.000,00	0,00	
4.4	Sub Bidang Keuangan Pemerintahan Desa	7.000.000,00	2.000.000,00	12.000.000,00	
4.4.02	Peningkatan Penyelidikan dan Pelaksanaan (Peningkatan) Pelaksanaan dan dan Kemandirian	7.000.000,00	2.000.000,00	2.000.000,00	
4.4.02	Salah satu orang dan buku	7.000.000,00	2.000.000,00	2.000.000,00	
5	BIAYA PENYANGGUL ANGGAR BENCANA, GABUNGAN DAN BENCANA DESA	11.000.000,00	92.000.000,00	0,00	
5.3	Sub Bidang Kemandirian Masyarakat	12.000.000,00	62.000.000,00	0,00	
5.3.01	Peningkatan Kemandirian Masyarakat	11.000.000,00	62.000.000,00	0,00	
5.3.01	Salah satu orang dan buku	62.000.000,00	62.000.000,00	0,00	
JUMLAH KELOMPOK		3.743.638.000,00	1.295.415.333,00	12.464.663.673,00	
JUMLAH (REFFERT)		56.101.000,00	201.801.000,00	202.400.000,00	
8	PERMAYAH				
8.1	Peningkatan Peningkatan	18.418.307,00	18.418.307,00	0,00	
8.1.1	CIPTA Tahan Bencana	18.418.307,00	18.418.307,00	0,00	
	PERMAYAH, METIC	18.418.307,00	18.418.307,00	0,00	

KODE REK	URAIAN	ANUGERAH RPI		PERTAMAHAN (BERSURAHAN)	SUBSIDIRIA
		SEVILLA	MICHORI		
1 1 2	2	4	8	6	7
	RIBA LEASING (GURUNAWATI PERUSAHAAN ASSURANSI)	44.820.000,00	300.000.000,00	200.400.000,00	

NEGOTIATIONS, of Month 2004

PAPKOT



SAIFUL HUDAIBILLAH, S. Sosa

KETERANGAN	DESKRIPSI	KETERANGAN	KETERANGAN		PERIODA					TOTAL		
			A	B	C	D	E	F	G			
01	KELOMPOK PERUSAHAAN PERSEKUTUHAN 2021		100.000.000,00	117.200.000,00	174.000.000,00	174.000.000,00	252.000.000,00	326.000.000,00	400.000.000,00	478.000.000,00	556.000.000,00	634.000.000,00
02	Substansi Persekutuhan		100.000.000,00	117.200.000,00	174.000.000,00	174.000.000,00	252.000.000,00	326.000.000,00	400.000.000,00	478.000.000,00	556.000.000,00	634.000.000,00
03	Persekutuhan PASUKAN BERTAHAN		0,00	0,00	0,00	0,00	0,00	0,00	0,00	0,00	0,00	0,00
04	Persekutuhan PASUKAN BERTAHAN		0,00	0,00	0,00	0,00	0,00	0,00	0,00	0,00	0,00	0,00
05	Persekutuhan PASUKAN BERTAHAN		0,00	0,00	0,00	0,00	0,00	0,00	0,00	0,00	0,00	0,00
06	Persekutuhan PASUKAN BERTAHAN		0,00	0,00	0,00	0,00	0,00	0,00	0,00	0,00	0,00	0,00
07	Persekutuhan PASUKAN BERTAHAN		0,00	0,00	0,00	0,00	0,00	0,00	0,00	0,00	0,00	0,00
08	Persekutuhan PASUKAN BERTAHAN		0,00	0,00	0,00	0,00	0,00	0,00	0,00	0,00	0,00	0,00
09	Persekutuhan PASUKAN BERTAHAN		0,00	0,00	0,00	0,00	0,00	0,00	0,00	0,00	0,00	0,00
10	Persekutuhan PASUKAN BERTAHAN		0,00	0,00	0,00	0,00	0,00	0,00	0,00	0,00	0,00	0,00
11	Persekutuhan PASUKAN BERTAHAN		0,00	0,00	0,00	0,00	0,00	0,00	0,00	0,00	0,00	0,00
12	Persekutuhan PASUKAN BERTAHAN		0,00	0,00	0,00	0,00	0,00	0,00	0,00	0,00	0,00	0,00
13	Persekutuhan PASUKAN BERTAHAN		0,00	0,00	0,00	0,00	0,00	0,00	0,00	0,00	0,00	0,00
14	Persekutuhan PASUKAN BERTAHAN		0,00	0,00	0,00	0,00	0,00	0,00	0,00	0,00	0,00	0,00
15	Persekutuhan PASUKAN BERTAHAN		0,00	0,00	0,00	0,00	0,00	0,00	0,00	0,00	0,00	0,00
16	Persekutuhan PASUKAN BERTAHAN		0,00	0,00	0,00	0,00	0,00	0,00	0,00	0,00	0,00	0,00
17	Persekutuhan PASUKAN BERTAHAN		0,00	0,00	0,00	0,00	0,00	0,00	0,00	0,00	0,00	0,00
18	Persekutuhan PASUKAN BERTAHAN		0,00	0,00	0,00	0,00	0,00	0,00	0,00	0,00	0,00	0,00
19	Persekutuhan PASUKAN BERTAHAN		0,00	0,00	0,00	0,00	0,00	0,00	0,00	0,00	0,00	0,00
20	Persekutuhan PASUKAN BERTAHAN		0,00	0,00	0,00	0,00	0,00	0,00	0,00	0,00	0,00	0,00
21	Persekutuhan PASUKAN BERTAHAN		0,00	0,00	0,00	0,00	0,00	0,00	0,00	0,00	0,00	0,00
22	Persekutuhan PASUKAN BERTAHAN		0,00	0,00	0,00	0,00	0,00	0,00	0,00	0,00	0,00	0,00
23	Persekutuhan PASUKAN BERTAHAN		0,00	0,00	0,00	0,00	0,00	0,00	0,00	0,00	0,00	0,00
24	Persekutuhan PASUKAN BERTAHAN		0,00	0,00	0,00	0,00	0,00	0,00	0,00	0,00	0,00	0,00
25	Persekutuhan PASUKAN BERTAHAN		0,00	0,00	0,00	0,00	0,00	0,00	0,00	0,00	0,00	0,00

KODE REKONSILIASI	REKONSILIASI	Jumlah Aset/ Liabilitas	PERJANGKALAN			KURVA SALDO GAJAH
			4	5	6	
5.2	Salah satu dari dua	1.000.000,00	1.000.000,00	1.000.000,00	1.000.000,00	1.000.000,00
5.2.1	Salah satu dari dua	2.400.000,00	2.400.000,00	2.400.000,00	2.400.000,00	2.400.000,00
5.2.1.1	Salah satu dari dua	200.000,00	200.000,00	200.000,00	200.000,00	200.000,00
5.2.1.2	Salah satu dari dua	2.000.000,00	2.000.000,00	2.000.000,00	2.000.000,00	2.000.000,00
5.2.1.3	Salah satu dari dua	200.000,00	200.000,00	200.000,00	200.000,00	200.000,00
5.2.2	Salah satu dari dua	4.200.000,00	4.200.000,00	4.200.000,00	4.200.000,00	4.200.000,00
5.2.2.1	Salah satu dari dua	1.000.000,00	1.000.000,00	1.000.000,00	1.000.000,00	1.000.000,00
5.2.2.2	Salah satu dari dua	1.200.000,00	1.200.000,00	1.200.000,00	1.200.000,00	1.200.000,00
5.2.2.3	Salah satu dari dua	2.000.000,00	2.000.000,00	2.000.000,00	2.000.000,00	2.000.000,00
5.2.3	Salah satu dari dua	8.000.000,00	8.000.000,00	8.000.000,00	8.000.000,00	8.000.000,00
5.2.3.1	Salah satu dari dua	100.000.000,00	100.000.000,00	100.000.000,00	100.000.000,00	100.000.000,00
5.2.3.2	Salah satu dari dua	100.000.000,00	100.000.000,00	100.000.000,00	100.000.000,00	100.000.000,00
5.2.3.3	Salah satu dari dua	80.000.000,00	80.000.000,00	80.000.000,00	80.000.000,00	80.000.000,00
5.2.3.4	Salah satu dari dua	120.000.000,00	120.000.000,00	120.000.000,00	120.000.000,00	120.000.000,00
5.2.3.5	Salah satu dari dua	80.000.000,00	80.000.000,00	80.000.000,00	80.000.000,00	80.000.000,00
5.3	Salah satu dari dua	2.000.000,00	2.000.000,00	2.000.000,00	2.000.000,00	2.000.000,00
5.3.1	Salah satu dari dua	1.000.000,00	1.000.000,00	1.000.000,00	1.000.000,00	1.000.000,00
5.3.1.1	Salah satu dari dua	500.000,00	500.000,00	500.000,00	500.000,00	500.000,00
5.3.1.2	Salah satu dari dua	500.000,00	500.000,00	500.000,00	500.000,00	500.000,00
5.3.2	Salah satu dari dua	1.000.000,00	1.000.000,00	1.000.000,00	1.000.000,00	1.000.000,00
5.3.2.1	Salah satu dari dua	500.000,00	500.000,00	500.000,00	500.000,00	500.000,00
5.3.2.2	Salah satu dari dua	500.000,00	500.000,00	500.000,00	500.000,00	500.000,00
5.3.3	Salah satu dari dua	1.000.000,00	1.000.000,00	1.000.000,00	1.000.000,00	1.000.000,00
5.3.3.1	Salah satu dari dua	500.000,00	500.000,00	500.000,00	500.000,00	500.000,00
5.3.3.2	Salah satu dari dua	500.000,00	500.000,00	500.000,00	500.000,00	500.000,00
5.3.4	Salah satu dari dua	1.000.000,00	1.000.000,00	1.000.000,00	1.000.000,00	1.000.000,00
5.3.4.1	Salah satu dari dua	500.000,00	500.000,00	500.000,00	500.000,00	500.000,00
5.3.4.2	Salah satu dari dua	500.000,00	500.000,00	500.000,00	500.000,00	500.000,00
5.3.5	Salah satu dari dua	1.000.000,00	1.000.000,00	1.000.000,00	1.000.000,00	1.000.000,00
5.3.5.1	Salah satu dari dua	500.000,00	500.000,00	500.000,00	500.000,00	500.000,00
5.3.5.2	Salah satu dari dua	500.000,00	500.000,00	500.000,00	500.000,00	500.000,00

KODE SPESIFIKASI	URAIAN	SALURAN PENDAPATAN	PENDAPUKAN			SISA PENDAPUKAN
			ALLIANCE LEAD	RESELLER	SOLO SELLER (1)	
1	2	3	4	5	6	7
82.04.16	Pembelian perlengkapan administrasi kantor (peralatan kantor)	32.000.000,00	3,00	30.000.000,00	10,00	0,00
82.05	Sewa gedung	1.800.000,00	3,00	1.800.000,00	100,00	0,00
82.06	Sewa barang bergerak	800.000,00	0,00	800.000,00	100,00	0,00
82.07	Denda atau hukuman (denda)	1.000.000,00	0,00	1.000.000,00	100,00	0,00
82.08	Pembelian barang modal (peralatan)	420.000,00	0,00	420.000,00	100,00	0,00
82.09	Sewa jasa transportasi	250.000,00	0,00	250.000,00	100,00	0,00
82.10	Sewa jasa komunikasi (telepon)	200.000,00	0,00	200.000,00	100,00	0,00
82.11	Sewa jasa listrik	400.000,00	0,00	400.000,00	100,00	0,00
82.12	Sewa jasa air	200.000,00	0,00	200.000,00	100,00	0,00
82.13	Sewa jasa pemeliharaan (peralatan)	1.500.000,00	0,00	1.500.000,00	100,00	0,00
82.14	Sewa jasa transportasi (angkutan)	20.000.000,00	3,00	20.000.000,00	100,00	0,00
82.15	Sewa jasa komunikasi (telepon)	1.000.000,00	0,00	1.000.000,00	100,00	0,00
82.16	Sewa jasa listrik	500.000,00	0,00	500.000,00	100,00	0,00
82.17	Sewa jasa air	300.000,00	0,00	300.000,00	100,00	0,00
82.18	Sewa jasa pemeliharaan (peralatan)	1.200.000,00	0,00	1.200.000,00	100,00	0,00
82.19	Sewa jasa transportasi (angkutan)	15.000.000,00	0,00	15.000.000,00	100,00	0,00
82.20	Sewa jasa komunikasi (telepon)	10.000.000,00	0,00	10.000.000,00	100,00	0,00
82.21	Sewa jasa listrik	5.000.000,00	0,00	5.000.000,00	100,00	0,00
82.22	Sewa jasa air	3.000.000,00	0,00	3.000.000,00	100,00	0,00
82.23	Sewa jasa pemeliharaan (peralatan)	2.000.000,00	0,00	2.000.000,00	100,00	0,00
82.24	Sewa jasa transportasi (angkutan)	18.000.000,00	0,00	18.000.000,00	100,00	0,00
82.25	Sewa jasa komunikasi (telepon)	1.500.000,00	0,00	1.500.000,00	100,00	0,00
82.26	Sewa jasa listrik	750.000,00	0,00	750.000,00	100,00	0,00
82.27	Sewa jasa air	450.000,00	0,00	450.000,00	100,00	0,00
82.28	Sewa jasa pemeliharaan (peralatan)	3.000.000,00	0,00	3.000.000,00	100,00	0,00
82.29	Sewa jasa transportasi (angkutan)	16.000.000,00	0,00	16.000.000,00	100,00	0,00
82.30	Sewa jasa komunikasi (telepon)	11.000.000,00	0,00	11.000.000,00	100,00	0,00
82.31	Sewa jasa listrik	5.500.000,00	0,00	5.500.000,00	100,00	0,00
82.32	Sewa jasa air	3.300.000,00	0,00	3.300.000,00	100,00	0,00
82.33	Sewa jasa pemeliharaan (peralatan)	2.200.000,00	0,00	2.200.000,00	100,00	0,00
82.34	Sewa jasa transportasi (angkutan)	19.000.000,00	0,00	19.000.000,00	100,00	0,00

KODE KONTRAK	URAIAN	Jumlah Pembayaran	PERIODE			Jumlah Pembayaran	Sisa Pembayaran
			1	2	3		
9.000	Denda Modal Kerja/Prinsipal - Dana Rekrutmen	1.000.000,00	1.000.000,00	0,00	1.000.000,00	0,00	
9.001	Batas-batas Anggaran (Batas-batas Anggaran)	11.500.000,00	11.500.000,00	11.500.000,00	11.500.000,00	0,00	
9.002	Saldo Rencana Anggaran (Saldo Rencana Anggaran)	80.000.000,00	80.000.000,00	80.000.000,00	80.000.000,00	0,00	
9.003	Saldo Anggaran (Saldo Anggaran)	50.000.000,00	50.000.000,00	50.000.000,00	50.000.000,00	0,00	
9.004	Saldo Anggaran (Saldo Anggaran)	30.000.000,00	30.000.000,00	30.000.000,00	30.000.000,00	0,00	
9.005	Saldo Anggaran (Saldo Anggaran)	10.000.000,00	10.000.000,00	10.000.000,00	10.000.000,00	0,00	
9.006	Saldo Anggaran (Saldo Anggaran)	5.000.000,00	5.000.000,00	5.000.000,00	5.000.000,00	0,00	
9.007	Saldo Anggaran (Saldo Anggaran)	2.500.000,00	2.500.000,00	2.500.000,00	2.500.000,00	0,00	
9.008	Saldo Anggaran (Saldo Anggaran)	1.250.000,00	1.250.000,00	1.250.000,00	1.250.000,00	0,00	
9.009	Saldo Anggaran (Saldo Anggaran)	625.000,00	625.000,00	625.000,00	625.000,00	0,00	
9.010	Saldo Anggaran (Saldo Anggaran)	312.500,00	312.500,00	312.500,00	312.500,00	0,00	
9.011	Saldo Anggaran (Saldo Anggaran)	156.250,00	156.250,00	156.250,00	156.250,00	0,00	
9.012	Saldo Anggaran (Saldo Anggaran)	78.125,00	78.125,00	78.125,00	78.125,00	0,00	
9.013	Saldo Anggaran (Saldo Anggaran)	39.062,50	39.062,50	39.062,50	39.062,50	0,00	
9.014	Saldo Anggaran (Saldo Anggaran)	19.531,25	19.531,25	19.531,25	19.531,25	0,00	
9.015	Saldo Anggaran (Saldo Anggaran)	9.765,62	9.765,62	9.765,62	9.765,62	0,00	
9.016	Saldo Anggaran (Saldo Anggaran)	4.882,81	4.882,81	4.882,81	4.882,81	0,00	
9.017	Saldo Anggaran (Saldo Anggaran)	2.441,41	2.441,41	2.441,41	2.441,41	0,00	
9.018	Saldo Anggaran (Saldo Anggaran)	1.220,71	1.220,71	1.220,71	1.220,71	0,00	
9.019	Saldo Anggaran (Saldo Anggaran)	610,35	610,35	610,35	610,35	0,00	
9.020	Saldo Anggaran (Saldo Anggaran)	305,18	305,18	305,18	305,18	0,00	
9.021	Saldo Anggaran (Saldo Anggaran)	152,59	152,59	152,59	152,59	0,00	
9.022	Saldo Anggaran (Saldo Anggaran)	76,29	76,29	76,29	76,29	0,00	
9.023	Saldo Anggaran (Saldo Anggaran)	38,15	38,15	38,15	38,15	0,00	
9.024	Saldo Anggaran (Saldo Anggaran)	19,07	19,07	19,07	19,07	0,00	
9.025	Saldo Anggaran (Saldo Anggaran)	9,54	9,54	9,54	9,54	0,00	
9.026	Saldo Anggaran (Saldo Anggaran)	4,77	4,77	4,77	4,77	0,00	
9.027	Saldo Anggaran (Saldo Anggaran)	2,38	2,38	2,38	2,38	0,00	
9.028	Saldo Anggaran (Saldo Anggaran)	1,19	1,19	1,19	1,19	0,00	
9.029	Saldo Anggaran (Saldo Anggaran)	0,59	0,59	0,59	0,59	0,00	
9.030	Saldo Anggaran (Saldo Anggaran)	0,29	0,29	0,29	0,29	0,00	
9.031	Saldo Anggaran (Saldo Anggaran)	0,14	0,14	0,14	0,14	0,00	
9.032	Saldo Anggaran (Saldo Anggaran)	0,07	0,07	0,07	0,07	0,00	
9.033	Saldo Anggaran (Saldo Anggaran)	0,04	0,04	0,04	0,04	0,00	
9.034	Saldo Anggaran (Saldo Anggaran)	0,02	0,02	0,02	0,02	0,00	
9.035	Saldo Anggaran (Saldo Anggaran)	0,01	0,01	0,01	0,01	0,00	
9.036	Saldo Anggaran (Saldo Anggaran)	0,00	0,00	0,00	0,00	0,00	

KODE KENDAH	Uraian	Jumlah Unit/TAHUN	REKAPITULASI				% 7	MUSDA KENDAH
			DUA/AS BUKU		GR. DUA/AS BUKU			
			1	2	3	4		
00	SUMBER DAYA MANUSIA							
01.01	Saluran Pembinaan dan Pendidikan	1.000.000,00	0,00	1.000.000,00	1.000.000,00	100,00	0,00	
01.02.01	Saluran Pembinaan dan Pendidikan	20.000.000,00	0,00	20.000.000,00	20.000.000,00	100,00	0,00	
02	Daripada Kerjasama	20.000.000,00	0,00	20.000.000,00	20.000.000,00	100,00	0,00	
02.01	Insentif/Bantuan Keuangan	10.000.000,00	0,00	10.000.000,00	10.000.000,00	100,00	0,00	
02.01.01	Insentif/Bantuan Keuangan	10.000.000,00	0,00	10.000.000,00	10.000.000,00	100,00	0,00	
02.01.01.01	Bantuan kepada Organisasi/Instansi Lain	25.000.000,00	0,00	25.000.000,00	25.000.000,00	100,00	0,00	
02.01.01.01.01	Bantuan kepada Organisasi/Instansi Lain	25.000.000,00	0,00	25.000.000,00	25.000.000,00	100,00	0,00	
02.01.01.01.01.01	Bantuan kepada Organisasi/Instansi Lain	25.000.000,00	0,00	25.000.000,00	25.000.000,00	100,00	0,00	
02.01.01.01.01.01.01	Bantuan kepada Organisasi/Instansi Lain	25.000.000,00	0,00	25.000.000,00	25.000.000,00	100,00	0,00	
03.02	Saluran Pembinaan dan Pendidikan	400.000,00	0,00	400.000,00	400.000,00	100,00	0,00	
03.02.01	Saluran Pembinaan dan Pendidikan	400.000,00	0,00	400.000,00	400.000,00	100,00	0,00	
03.02.01.01	Bantuan kepada Organisasi/Instansi Lain	400.000,00	0,00	400.000,00	400.000,00	100,00	0,00	
03.02.01.01.01	Bantuan kepada Organisasi/Instansi Lain	400.000,00	0,00	400.000,00	400.000,00	100,00	0,00	
03.02.01.01.01.01	Bantuan kepada Organisasi/Instansi Lain	400.000,00	0,00	400.000,00	400.000,00	100,00	0,00	
04.01	Sub-Objek/Detail Pelaksanaan							
04.01.01	Saluran Pembinaan dan Pendidikan	10.000.000,00	0,00	10.000.000,00	10.000.000,00	100,00	0,00	
04.01.01.01	Saluran Pembinaan dan Pendidikan	10.000.000,00	0,00	10.000.000,00	10.000.000,00	100,00	0,00	
04.01.01.01.01	Saluran Pembinaan dan Pendidikan	10.000.000,00	0,00	10.000.000,00	10.000.000,00	100,00	0,00	
04.01.01.01.01.01	Saluran Pembinaan dan Pendidikan	10.000.000,00	0,00	10.000.000,00	10.000.000,00	100,00	0,00	
04.01.01.01.01.01.01	Saluran Pembinaan dan Pendidikan	10.000.000,00	0,00	10.000.000,00	10.000.000,00	100,00	0,00	
05.01	Saluran Pembinaan dan Pendidikan	500.000,00	0,00	500.000,00	500.000,00	100,00	0,00	
05.01.01	Saluran Pembinaan dan Pendidikan	500.000,00	0,00	500.000,00	500.000,00	100,00	0,00	
05.01.01.01	Saluran Pembinaan dan Pendidikan	500.000,00	0,00	500.000,00	500.000,00	100,00	0,00	
05.01.01.01.01	Saluran Pembinaan dan Pendidikan	500.000,00	0,00	500.000,00	500.000,00	100,00	0,00	
05.01.01.01.01.01	Saluran Pembinaan dan Pendidikan	500.000,00	0,00	500.000,00	500.000,00	100,00	0,00	
06.01	Saluran Pembinaan dan Pendidikan	10.000.000,00	0,00	10.000.000,00	10.000.000,00	100,00	0,00	
06.01.01	Saluran Pembinaan dan Pendidikan	10.000.000,00	0,00	10.000.000,00	10.000.000,00	100,00	0,00	
06.01.01.01	Saluran Pembinaan dan Pendidikan	10.000.000,00	0,00	10.000.000,00	10.000.000,00	100,00	0,00	
06.01.01.01.01	Saluran Pembinaan dan Pendidikan	10.000.000,00	0,00	10.000.000,00	10.000.000,00	100,00	0,00	
06.01.01.01.01.01	Saluran Pembinaan dan Pendidikan	10.000.000,00	0,00	10.000.000,00	10.000.000,00	100,00	0,00	

REKAPITULASI JUMLAH PENDUDUK DESA RINGIRAJONG
 BULAN DESEMBER 2023

NO	NAMA DESA	JUMLAH TUS DUDUK AWAL BULAN						LAINNYA						MISKINISAL						PENGHAJI						JUMLAH PERUM SUK. ABRIK JAJEDJ						KET
		WST		WVA		JML KK		WST		WVA		WST		WVA		WST		WVA		WST		WVA		WVA	WVA	WVA	JML SUK	JML SUK				
		L	P	L	P		L	P	L	P	L	P	L	P	L	P	L	P	L	P	L	P	L						P	L	P	
1	MELONGONG	455	449					270	266																		179	183	179	183	300	
2	KROYO	100	179					100	99																		87	839	87	839		
3	GURURU KEREK	336	391					213	169																		185	600	185	600		
4	BAGYURIP	193	120					61	61																		5	120	5	120		
	JUNJAH	1045	1077	0	0	0	659	310	310	0	0	0	0	0	0	0	0	0	0	0	0	0	0	0	0	1077	0	1080	1077	0	602	2127

MELONGONG
 KECAMATAN MELONGONG
 KABUPATEN MELONGONG
 DESA MELONGONG

MELONGONG, 31 Desember 2023

KEPIMPINAN DESA MELONGONG
 AGUS PALZI



**LAPORAN KEPALA DESA
RINCIAN LAPORAN KETERANGAN PENYELENGGARAAN PEMERINTAHAN DESA**

Bidang Penyelenggaraan Pemerintahan

NO.	Sub Bidang	Kegiatan	Banyaknya, Jumlah
1	2	3	4
1.	Peraturan Perundang-undangan.	a. Peraturan Desa	8
		b. Peraturan Bersama Kepala Desa	1
		c. Peraturan Kepala Desa	2
		d. Keputusan Kepala Desa	
2.	Kependudukan	a. Jumlah Penduduk:	
		1) Laki laki	1.050
		2) Perempuan	1.077
		3) Jumlah Kepala Keluarga	601
		4) Jumlah Anggota Keluarga	
		5) Jumlah Jiwa	2.127
b. Jumlah Penduduk Menurut Tingkat Pendidikan:			
1) Pendidikan Umum	3.001		
2) Pendidikan Khusus			
c. Jumlah Penduduk Menurut Mata Pencaharian:			
1) PNS	23		
2) TNI	3		
3) Swasta	631		
3.	Pertanahan	a. Status Tanah:	
		1) Sertifikat Hak Milik	1.501
		2) Sertifikat Hak Guna Usaha	-
		3) Sertifikat Hak Pakai	-
		b. Lahan Tanah:	
		1) Bersertifikat	-
		2) Belum Bersertifikat	-
		3) Tanah kas Desa	17.4220 m ²
		c. Peruntukan:	
		1) Jalan	1,3 ha
2) Tanah Ladang	22 ha		
3) Bangunan Hutan	0,15 m ²		
4) Perumahan	9,650 ha		
5) Ruang Fasilitas Umum	- ha		
d. Tanah yang Belum Dikelola			
1) Hutan	-		
2) Rawa rawa	-		
4.	Manajemen Pemerintahan	a. Jumlah Aparat Pemerintahan Desa	

5.	Ketertransparan dan Keterlibatan	1) PNS	-
		2) Non PNS	11
		b. Jumlah Anggota BPD	7
		c. Musyawarah Desa	6
		d. Musbangbangdes	1
		e. Musyawarah BPD	8
		u. Pembinaan Hansip	
		1) Jumlah Anggota	31
		2) Alat Permandam kelengkapan	-
		3) Jumlah Hansip Terlatih	31
		h. Kelembagaan dan Keterlibatan	
		1) Jumlah Kejadian kriminal	-
		2) Jumlah Demowasi Alam	
		3) Jumlah Operasi Pemertibatan	
4) Jumlah Pus Kesmasdes	4		
5) Jumlah Kecelakaan Pemuda			
6.	Pembinaan lembaga Kemasyarakatan	a. Jenis Lembaga Kemasyarakatan:	
		1) R1/Rw - Ada/Tidak	Ada
		2) PAK - Ada/Tidak	Ada
		3) Karang Taruna - Ada/Tidak	Ada
		4) Pus Pelayanan Terpadu - Ada/Tidak	Ada
		5) LPM - Ada/Tidak	Ada
		b. Lembaga kemasyarakatan membantu pemerintah Desa dalam penyelenggaraan pemerintahan, pelaksanaan pembangunan, pembinaan kemasyarakatan dan pemberdayaan masyarakat - Ya/Tidak	Ya
		c. Lembaga kemasyarakatan sebagai wadah partisipasi masyarakat dan sebagai mitra Pemerintah Desa - Ya/Tidak	Ya
		d. Lembaga kemasyarakatan diikut sertakan dalam pelaksanaan program sektor dan program Pemerintahan Desa - Ya/Tidak	Ya
		e. Lembaga Adat - Ada/Tidak	Tidak
		f. Lembaga adat dibentuk dengan peraturan Desa terpisah dengan lembaga kemasyarakatan. Ya/Tidak	Tidak

Bidang Pelaksanaan Pembangunan

NO.	Sub Bidang	Kegiatan	Jumlah/ Ada/ Tidak Ada - Ya/Tidak
1	2	3	4
1.	Sarana dan Prasarana	8. Jalan Desa (Km)	4

		b. Jalan Kabupaten/Kota (Km)	1
		c. Jalan Provinsi (Km)	-
		d. Jalan Negara (Km)	-
		e. Jembatan (Besi)	0
		f. Kantor Kepala Desa (Ada/Tidak)	Ada
2.	Perencanaan Pendidikan	g. Tempat Pendidikan Umum	
		1) Kelompok Bermain (Jumlah)	1
		2) Taman Kanak-Kanak (Jumlah)	2
		3) Sekolah Dasar (Jumlah)	2
		4) Sekolah Menengah (Jumlah)	-
		5) Akademi (Jumlah)	-
		6) Institut/Sekolah Tinggi (Jumlah)	-
		h. Tempat Pendidikan Khusus	
		1) Pendidikan Pesantren (Jumlah)	2
		2) Madrasah (Jumlah) /PAQ	4
		3) Sekolah Luar Biasa (Jumlah)	-
		4) Balai Latihan Kerja (Jumlah)	-
		5) Kursus-Khusus (Jumlah)	-
3.	Perencanaan Kesehatan	a. Rumah Sakit Umum Pemerintah (Jumlah)	-
		b. Rumah Sakit Umum Swasta (Jumlah)	-
		c. Rumah Sakit Kusta (Jumlah)	-
		d. Rumah sakit Mata (Jumlah)	-
		e. Rumah Sakit Jiwa (Jumlah)	-
		f. Rumah Sakit Dermatologi (Jumlah)	-
		g. Rumah Bina (Jumlah)	1
		h. Puskesmas (Jumlah)	-
		i. Apotik (Jumlah)	-
		j. PKT	1
4.	Perencanaan Sosial Budaya dan Keagamaan	a. Sarana Olahraga:	
		1) Lapangan Umum (Jumlah)	1
		2) Lapangan Khusus (Jumlah)	-
		b. Sarana Kesenian/Kebudayaan:	
		1) Gedung Gemala (Jumlah)	-
		2) Gedung Kesenian (Jumlah)	1
		3) Gedung Teater (Jumlah)	-
		4) Gedung Bioskop (Jumlah)	-
		c. Sarana Nais:	
		1) Panti Asuhan (Jumlah)	-
		2) Panti Haji/Tabungra (Jumlah)	-
		3) Panti Wasta (Jumlah)	-
		4) Panti Jomari (Jumlah)	-
		d. Sarana Komunikasi:	
		1) Radio Komunitas (Jumlah)	-
		2) Papan Pengumuman (Jumlah)	3
5.	Perencanaan Lingkungan Hidup dan	a. Perencanaan Perumahan Rakyat/Pengembangan	-

Pemukiman	(Jumlah)	-
	b. Industri Besar (Jumlah)	-
	c. Industri Sedang (Jumlah)	-
	d. Industri Rumah Tangga (Jumlah)	12
	e. Tempat Rekreasi (Jumlah)	-
	f. Hotel (Jumlah)	-
	g. Restoran/Kafe (Jumlah)	-
	h. Saluran Irigasi (Jumlah)	11

Undang Kemasyarakatan

1	2	3	4
1	Sosialisasi Produk Hukum Desa	a. Sosialisasi Kebijakan Pemerintah tentang Desa	
		1) Undang-Undang No. 6 Tahun 2014 tentang Desa (Berapa Kali)	1
		2) Peraturan Pemerintah No. 43 tahun 2014 tentang Pelaksanaan Undang-Undang No. 6 Tahun 2014 (Berapa Kali)	1
		3) Peraturan Menteri mengenai Desa (Berapa Kali)	-
		b. Sosialisasi Kebijakan Pemerintah Daerah	
		1) Sosialisasi Peraturan Daerah tentang Desa (Berapa Kali)	7
		2) Sosialisasi Peraturan Bupati/Walikota tentang Desa (Berapa Kali)	3
		c. Sosialisasi Kebijakan Pemerintah Desa	
		1) Sosialisasi Peraturan Desa (Berapa kali)	8
		2) Sosialisasi Peraturan Kepala Desa	
3) Sosialisasi Peraturan Bersama Kepala Desa (Berapa kali)			
2.	Pelaksanaan Hak dan Kewajiban Masyarakat	a. Sosialisasi Pelaksanaan Hak dan Kewajiban Masyarakat (Berapa Kali)	2
		b. Masyarakat menyampaikan informasi kepada Pemerintah Desa (Ya/Tidak)	Ada
		c. Masyarakat memperoleh informasi dan pelayanan yang adil (Ya/Tidak)	Ya
		d. Masyarakat mendapatkan perlindungan dari gangguan, intimidasi dan kekerasan (Ya/Tidak)	Ya
		e. Masyarakat berpartisipasi dalam berbagai kegiatan di Desa (Ya/Tidak)	Ya
3.	Sosial Bisnis Masyarakat	a. Sosialisasi mengenai keterampilan hidup beragama (Berapa Kali)	2
		b. Sosialisasi mengenai pengembangan usaha raga dan kesediaan (Berapa Kali)	1
		c. Sosialisasi mengenai keterampilan dan	3

		ketertarikan masyarakat (Berapa kali)	
		d. Sosialisasi mengenai lingkungan hidup (Berapa kali)	3
		e. Sosialisasi mengenai bahaya narkoba dan kriminal (Berapa Kali)	-
		f. Sosialisasi mengenai Kerentanan/keajaiban (Berapa kali)	-
4.	Sosial Keagamaan	g. Majelis Taklim (Jumlah)	3
		h. Majelis gereja (Jumlah)	-
		i. Majelis Hadis (Jumlah)	-
		j. Majelis Ilmu (Jumlah)	-
		k. Remaja Masjid (Jumlah)	4
		l. Remaja Gereja (Jumlah)	-
		m. Remaja Hadis (Jumlah)	-
		n. Remaja Hindu (Jumlah)	-
5.	Keterangkeraan	a. Jemputan pembantu rumah tangga (Jumlah)	-
		b. Perampangan Pekerja ke luar negeri (Jumlah?)	-

Bidang Pemberdayaan Masyarakat

No.	Sisa Bidang		Kegiatan	
1	2		3	
1.	Sosialisasi masyarakat	dan motivasi	a. Bidang Sosial Budaya (Berapa Kali)	1
			b. Bidang Ekonomi (Berapa Kali)	1
			c. Bidang Politik (Berapa Kali)	-
			d. Bidang Lingkungan Hidup (Berapa Kali)	1
2.	Pemberdayaan Masyarakat		a. Pemberdayaan Keluarga (Berapa Kali)	1
			b. Pemberdayaan Pemuda (Berapa Kali)	1
			c. Pemberdayaan Masyarakat (Berapa Kali)	-
			d. Pemberdayaan Karang Taruna (Berapa Kali)	-
3.	Penggalaangan Partisipasi Masyarakat		a. Bidang Pendidikan (Berapa Kali)	-
			b. Bidang Kesehatan (Berapa Kali)	1



SALFIR ROCHMAN, S.Sos

A. TAMBAH


Provinsi : Jawa Tengah
 Kabupaten : Tembung
 Kecamatan : Pamban
 Desa : Ngembung

No	Jenis/Jumlah	Kode Barang	SUP	Luas (M ²)	Tahun Pengalihan	Klasifikasi/Detail	Nilai Perolehan (Rp)	Keterangan
1	Tanah Sawah	01.01.02.01.01	001	637	1945	11.24.05.04.4.00001	131.000.000	TK. KADUS KEMUNG
2	Tanah Sawah	01.01.02.01.01	001	3.867	1945	11.24.05.04.4.00045	626.000.000	TK. KADUS KEMUNG
3	Tanah Sawah	01.01.02.01.01	001	3.672	1945	11.24.05.04.4.00050	624.000.000	TK. KADUS KEMUNG
4	Tanah Sawah	01.01.02.01.01	001	3.677	1945	11.24.05.04.4.00057	1.035.000.000	TK. KADUS KEMUNG KEMUNG
5	Tanah Sawah	01.01.02.01.01	004	1.411	1945	11.24.05.04.4.00054	34.000.000	TK. KADUS KEMUNG KEMUNG
6	Tanah Sawah	01.01.02.01.01	004	1.969	1945	11.24.05.04.4.00055	315.000.000	TK. KADUS KEMUNG KEMUNG
7	Tanah Sawah	01.01.02.01.01	004	3.277	1945	11.24.05.04.4.00056	315.000.000	TK. KADUS KEMUNG KEMUNG
8	Tanah Sawah	01.01.02.01.01	004	3.581	1945	11.24.05.04.4.00061	330.000.000	TK. KADUS KEMUNG
9	Tanah Sawah	01.01.02.01.01	008	1.170	1945	11.24.05.04.4.00062	625.000.000	TK. KADUS KEMUNG
10	Tanah Sawah	01.01.02.01.01	001	2.753	1945	11.24.05.04.4.00063	625.000.000	TK. KADUS KEMUNG
11	Tanah Sawah	01.01.02.01.01	002	1.069	1945	11.24.05.04.4.00064	625.000.000	TK. KADUS KEMUNG
12	Tanah Sawah	01.01.02.01.01	009	900	1945	11.24.05.04.4.00065	625.000.000	TK. KADUS KEMUNG
13	Tanah Sawah	01.01.02.01.01	009	900	1945	11.24.05.04.4.00066	625.000.000	TK. KADUS KEMUNG
14	Tanah Sawah	01.01.02.01.01	009	900	1945	11.24.05.04.4.00067	625.000.000	TK. KADUS KEMUNG
15	Tanah Sawah	01.01.02.01.01	009	1.280	1945	11.24.05.04.4.00069	625.000.000	TK. KADUS KEMUNG
16	Tanah Sawah	01.01.02.01.01	007	350	1945	11.24.05.04.4.00070	625.000.000	TK. KADUS KEMUNG
17	Tanah Sawah	01.01.02.01.01	001	6.271	1945	11.24.05.04.4.00068	1.024.000.000	TK. KADUS KEMUNG
18	Tanah Sawah	01.01.02.01.01	002	3.153	1945	11.24.05.04.4.00071	625.000.000	TK. KADUS KEMUNG
19	Tanah Sawah	01.01.02.01.01	001	1.780	1945	11.24.05.04.4.00072	625.000.000	TK. KADUS KEMUNG
20	Tanah Sawah	01.01.02.01.01	001	3.001	1945	11.24.05.04.4.00073	625.000.000	TK. KADUS KEMUNG
21	Tanah Sawah	01.01.02.01.01	001	1.201	1945	11.24.05.04.4.00074	625.000.000	TK. KADUS KEMUNG
22	Tanah Sawah	01.01.02.01.01	003	3.652	1945	11.24.05.04.4.00075	625.000.000	TK. KADUS KEMUNG
23	Tanah Sawah	01.01.02.01.01	003	1.508	1945	11.24.05.04.4.00076	625.000.000	TK. KADUS KEMUNG
24	Tanah Sawah	01.01.02.01.01	001	3.214	1945	11.24.05.04.4.00077	625.000.000	TK. KADUS KEMUNG
25	Tanah Sawah	01.01.02.01.01	003	5.779	1945	11.24.05.04.4.00078	625.000.000	TK. KADUS KEMUNG
26	Tanah Sawah	01.01.02.01.01	001	1.450	1945	11.24.05.04.4.00079	625.000.000	TK. KADUS KEMUNG
27	Tanah Sawah	01.01.02.01.01	003	3.274	1945	11.24.05.04.4.00081	625.000.000	TK. KADUS KEMUNG
28	Tanah Sawah	01.01.02.01.01	003	3.652	1945	11.24.05.04.4.00082	625.000.000	TK. KADUS KEMUNG
29	Tanah Sawah	01.01.02.01.01	004	3.507	1945	11.24.05.04.4.00083	625.000.000	TK. KADUS KEMUNG
30	Tanah Sawah	01.01.02.01.01	005	6.167	1945	11.24.05.04.4.00084	625.000.000	TK. KADUS KEMUNG
31	Tanah Sawah	01.01.02.01.01	005	1.758	1945	11.24.05.04.4.00085	625.000.000	TK. KADUS KEMUNG
32	Tanah Sawah	01.01.02.01.01	007	3.453	1945	11.24.05.04.4.00087	625.000.000	TK. KADUS KEMUNG
33	Tanah Sawah	01.01.02.01.01	005	1.697	1945	11.24.05.04.4.00086	625.000.000	TK. KADUS KEMUNG
34	Tanah Sawah	01.01.02.01.01	001	3.134	1945	11.24.05.04.4.00088	625.000.000	TK. KADUS KEMUNG
35	Tanah Sawah	01.01.02.01.01	002	1.326	1945	11.24.05.04.4.00089	625.000.000	TK. KADUS KEMUNG
36	Tanah Sawah	01.01.02.01.01	003	3.336	1945	11.24.05.04.4.00090	625.000.000	TK. KADUS KEMUNG
37	Tanah Sawah	01.01.02.01.01	001	3.784	1945	11.24.05.04.4.00091	625.000.000	TK. KADUS KEMUNG
38	Tanah Sawah	01.01.02.01.01	002	3.627	1945	11.24.05.04.4.00092	625.000.000	TK. KADUS KEMUNG
39	Pemukim	24.01.14.01.05	002	900	1945	11.24.04.04.4.00021	100.000.000	SEKORONG PAMUNG PUP
40	Tanah Sawah	01.01.02.01.05	003	70	1945	11.24.04.04.4.00094	14.000.000	SEKORONG PAMUNG PUP
41	Tanah Sawah	01.01.02.01.05	004	670	1945	11.24.04.04.4.00095	175.000.000	KOLAM KEM

No	Keperluan	01.01.03.01.01	010	4.229	1916	1.24.08.04.4.00000	47.000,000	1408800000000000	
03	Tanah Sewah	01.01.03.01.01	010	2.250	1916	1.24.08.04.4.00000	507.000,000	1408800000000000	
04	Tanah Sewah	01.01.03.01.01	010	3.068	1916	1.24.08.04.4.00000	565.200,000	1408800000000000	
05	Tanah Sewah	01.01.03.01.01	010	3.872	1916	1.24.08.04.4.00000	734.700,000	1408800000000000	
06	Tanah Sewah	01.01.03.01.01	010	4.204	1916	1.24.08.04.4.00000	490.000,000	1408800000000000	
07	Tanah Sewah	01.01.03.01.01	010	4.068	1916	1.24.08.04.4.00000	340.000,000	1408800000000000	
08	Tanah Sewah	01.01.03.01.01	010	3.036	1916	1.24.08.04.4.00000	567.000,000	1408800000000000	
09	Tanah Sewah	01.01.03.01.01	010	3.073	1916	1.24.08.04.4.00000	471.500,000	1408800000000000	
10	Tanah Sewah	01.01.03.01.01	010	1.000	1916	1.24.08.04.4.00000	1.100,000,000	1408800000000000	
11	Tanah Sewah	01.01.03.01.01	010	100	1916	1.24.08.04.4.00000	45.000,000	1408800000000000	
							Jumlah	20.963.490,000	

Comptroller General

[Signature]
 010816 101000



010816 101000

II. KEMERDEKAAN ESTIMASI

Fasilitas
Kapasitas
Keuntungan
Rend.

↳ Gross Profit
↳ Total Revenue
↳ Pasokan
↳ High demand

No	Nama Barang	Kode Barang	MUP	Merk/Type	Tahun Perubahan	Masa manfaat	Metode Perhitungan		Kategori Barang	Kenaikan
							R	PO		
Jumlah										



Prepared by: *[Signature]*
Date: *[Signature]*

C. Pelaksanaan DAK MANH

Kelas Tinggi
 Karanganyar
 Kecamatan
 Karanganyar
 Kabupaten
 Sukoharjo


Kecamatan
 Karanganyar
 Kecamatan
 Karanganyar
 Kabupaten
 Sukoharjo

No	Nama Manunggal	Kode rekening	MUP	Merkas/Daya	Tahun Penyerahan	KVA Penyerahan (Rp)	Kondisi Rekening		Keterangan
							Y	RI	
1	Wakil Karanganyar	02.06.02.01.05	001		2014	1.500.000			
2	Timah Jaya	02.06.02.01.05	002		2014	3.000.000			
3	Garud Bakti	02.06.02.01.05	003	TSP	2014	1.000.000			
4	Sungai Bakti	02.06.02.01.05	004	TSP	2014	8.000.000			
5	GTI	02.06.02.01.05	006	S&S	2014	1.000.000			Sosial (Tidak bisa dipisahkan)
6	SDU Weather	02.06.02.05.03	005	Serangung Cekungan RTV	2014	1.500.000	Y	Y	
7	P. Limas	02.06.02.05.04	007		2015	800.000	Y	Y	
8	Moekan	02.06.02.05.04	006		2015	250.000	Y	Y	
9	Audisio Angkasa	02.07.01.01.00	003		2015	2.300.000	Y	Y	
10	Arsenal Parahala	02.07.01.01.01	000		2014	1000.000	Y	Y	Sosial (Tidak bisa dipisahkan) Sosial (Tidak bisa dipisahkan)
11	Samudra	02.07.01.01.01	001		2014	190.000	Y	Y	
12	Melita Salsia	02.07.01.01.01	002		2014	100.000	Y	Y	
13	Maja Karanganyar	02.07.01.01.01	003		2014	800.000	Y	Y	
14	Keindahan	02.07.01.01.01	004	Sunguran Pondok	2015	5.200.000	Y	Y	
15	WAD Profesor	02.06.01.05.03	001	Cekungan	2015	2.100.000	Y	Y	
16	Palmer	02.06.01.05.03	002		2015	5.000.000	Y	Y	
17	GINUNAL	02.06.01.05.03	001		2015	5.000.000	Y	Y	
18	P. Nalar	02.06.01.05.03	003		2015	1.300.000	Y	Y	
19	Kendaraan Angkasa Sora	02.06.01.05.03	004	Tenda	2014	34.000.000	Y	Y	Sosial (Tidak bisa dipisahkan)
20	Melita Karanganyar	02.06.01.05.03	005		2015	2.000.000	Y	Y	
21	Timah Karanganyar	02.06.01.05.03	006		2015	4.000.000	Y	Y	
22	Kej. Log	02.06.01.05.03	001		2017	4.000.000	Y	Y	
23	Kendaraan	02.06.01.05.03	003		2015	10.000	Y	Y	
24	Kepanunggalan	02.06.01.05.06	001	Cekungan	2017	150.000	Y	Y	
25	Teladan	02.06.01.05.06	004		2017	1.000.000	Y	Y	
26	Melita	02.06.01.05.06	005	S&S	2017	900.000	Y	Y	
27	WAD DOR	02.06.01.05.06	001		2017	250.000	Y	Y	
28	WAD DOR	02.06.01.05.06	002		2017	100.000	Y	Y	
29	WAD DOR	02.06.01.05.06	003	Isiribeh	2017	25.000	Y	Y	
30	Gar. Reguler	02.07.01.01.00	009	Gar. Cekungan	2017	30.000	Y	Y	
31	Struktur	02.07.01.01.00	001	Cekungan	2018	950.000	Y	Y	
32	SDU Gar.	02.06.01.05.03	003	Sambutan	2018	2.000.000	Y	Y	
33	As. Berkebunan Karanganyar	02.06.01.05.03	005		2018	200.000	Y	Y	
34	As. Berkebun	02.06.01.05.03	003		2018	150.000	Y	Y	
35	Soga Karanganyar	02.06.01.05.03	002		2018	1.000.000	Y	Y	
36	As. Berkebun Karanganyar	02.06.01.05.03	001		2018	1.000.000	Y	Y	
37	Kelembagaan Karanganyar	02.07.01.01.00	001	Kelemb. Gar.	2019	50.000.000	Y	Y	
38	Sosial Binaan	02.07.01.01.00	002		2018	5.000.000	Y	Y	

No	Uraian	CS.06.01.02.50	001	Worbook NIS 115-16R 1 M.2013	2013	2013	2013	2013
40	Subsidi		001				15.750.000	
41	Mebel		001				6.500.000	
42	Salinan		004				200.000	
43	CTV		001	CTV NIS 115-16R (1000.0)	2013		500.000	
44	Perangkat	CS.06.01.02.50	005	Perangkat 4000 DVA	2013		11.250.000	
45	Perangkat	CS.06.01.02.50	007	Perangkat 1000 DVA	2013		14.250.000	
			00000				315.750.000	

Program Kerja

Unit Kerja



Daftar Harga

Provinsi : Jawa Tengah
 Kabupaten : Semarang
 Kecamatan : Pabelan
 Desa : Karangrejo

Provinsi : Jawa Tengah
 Kabupaten : Semarang
 Kecamatan : Pabelan
 Desa : Karangrejo

No	Nama Barang dan Keterangan	Kode Barang	RUP	Luas (M ²)	Jumlah Persegi	Jenis Pekerjaan	Kategori	
1	Semen, Sako 32kg	0.213.10.01	301	20		Taman	Kategori	
2	Genteng PIRIP	0.213.10.01	301	202		Selain	Kategori	
3	Genteng BONTAPATI	0.213.10.01	303	24	2019	Selain	Kategori	
4	Terak Madam		303	63	2019	Selain	Kategori	
5	Seras Bedung TIRIP		301	602	2019	Selain	Kategori	
6	Serup Pongulu	0.213.10.02	301	73	2020	Taman	Kategori	
7	Genteng Perpor Tabak I		303	305	2020	Selain	Kategori	
8	Genteng Perpor Tabak II		301	305	2021	Taman	Kategori	
9	Pasir Kasir Putih		301		2022	Pasir Kasir	Kategori	
10	Batu Pasir Putih	0.213.10.02	301		2022	Pasir Kasir	Kategori	
11	Pasir Kasir Putih	0.213.10.02	303	1.000	2022	Taman	Kategori	
12	Batu Kasir Putih		303	2.000	2022	Batu Kasir	Kategori	
13	Batu Kasir Putih		304	1.000	2022	Batu Kasir	Kategori	
14	Batu Kasir Putih		305	1.000	2022	Batu Kasir	Kategori	
15	Batu Kasir Putih		305	1.000	2022	Batu Kasir	Kategori	
Jumlah:							5.188.654.000	

Kepala Desa

(Signature)
 Kepala Desa



Kepala Desa

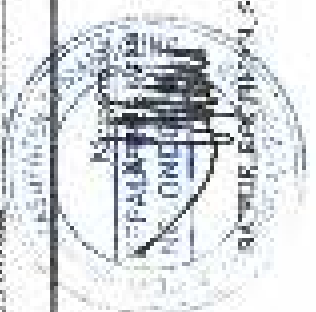
3. JALAN BERTAHAP DAN JARINGAN

- 1. Jawa Tengah
- 2. Semarang
- 3. Purwokerto
- 4. Banjarnegara

- 1. Purwokerto
- 2. Banjarnegara
- 3. Semarang
- 4. Jawa Tengah

No	Nama Jalan/Spesifikasi/Lebar	Kategori	Kategori	Kategori	Kategori	Jumlah		Tipe	Mula (Rp)	Keterangan
						km	Lot			
1	Jalan Bagan	1	1	1	1	3,50	240	Batu	40.000.000	
2	Jalan Pagan	2	2	2	2	3,50	200	Batu	13.500.000	
3	Jalan Jalan	3	3	3	3	1,00	40	Pav. Batu	15.000.000	
4	Jalan Jajal	4	4	4	4	4,50	2.000	Jajal	200.000.000	
5	Jalan Jalan	5	5	5	5	4,50	600	Batu	73.000.000	
6	Jalan Jalan	6	6	6	6	8,50	2.400	Batu	640.000.000	
7	Jalan Jalan	7	7	7	7	0,50	1.400	Pav. Batu	3.000.000	
8	Jalan Jalan	8	8	8	8	3,00	100	Batu	3.500.000	
9	Jalan Jalan	9	9	9	9	1,50	50	Pav. Batu	15.500.000	
10	Jalan Jalan	10	10	10	10	0,50	80	Pav. Batu	15.500.000	
11	Jalan Jalan	11	11	11	11	1,00	100	Pav. Batu	80.000.000	
12	Jalan Jalan	12	12	12	12	4,00	0,18	Batu	75.000.000	
13	Jalan Jalan	13	13	13	13	1,50	300	Batu	35.000.000	
14	Jalan Jalan	14	14	14	14	0,50	30	Pav. Batu	15.500.000	
15	Jalan Jalan	15	15	15	15	1,00	500	Pav. Batu	350.000.000	
16	Jalan Jalan	16	16	16	16	1,00	100	Pav. Batu	13.000.000	
17	Jalan Jalan	17	17	17	17	1,50	20	Pav. Batu	55.000.000	
18	Jalan Jalan	18	18	18	18	3,00	250	Pav. Batu	450.000.000	
19	Jalan Jalan	19	19	19	19	3,50	150	Pav. Batu	35.000.000	
20	Jalan Jalan	20	20	20	20	2,50	80	Batu	35.000.000	
21	Jalan Jalan	21	21	21	21	2,4	95	Pav. Batu	55.000.000	
22	Jalan Jalan	22	22	22	22	1,7	195	Pav. Batu	100.000.000	
23	Jalan Jalan	23	23	23	23	2	500	Batu	50.000.000	
24	Jalan Jalan	24	24	24	24	1,5	95	Pav. Batu	49.500.000	
25	Jalan Jalan	25	25	25	25	2	145	Batu	17.000.000	
26	Jalan Jalan	26	26	26	26	2	25	Pav. Batu	17.000.000	
27	Jalan Jalan	27	27	27	27	0,8	34	Pav. Batu	19.500.000	
28	Jalan Jalan	28	28	28	28	2	150	Pav. Batu	35.000.000	
29	Jalan Jalan	29	29	29	29	4	270	Batu	50.000.000	
30	Jalan Jalan	30	30	30	30	4	400	Pav. Batu	19.000.000	
31	Jalan Jalan	31	31	31	31	0,7	20	Pav. Batu	40.000.000	
32	Jalan Jalan	32	32	32	32	0,7	200	Pav. Batu	142.000.000	
33	Jalan Jalan	33	33	33	33	3	400	Batu	35.000.000	

No	Uraian	01/11/2019	02/11/2019	03/11/2019	04/11/2019	05/11/2019	06/11/2019	07/11/2019	08/11/2019	09/11/2019	10/11/2019	11/11/2019
24	Bank Mandiri	0 101110000			312	0,0						111.011.000
25	Bank Mandiri	0 101110000			50	2,5						66.771.000
26	Bank Mandiri	0 101110000			50	8						50.000.000
27	Bank Mandiri	0 101110000			50	2						50.000.000
28	Bank Mandiri	0 101110000			64,9	0,7						26.000.000
29	Bank Mandiri	0 101110000			60	1						26.000.000
30	Bank Mandiri	0 101110000			106	1						23.400.000
31	Bank Mandiri	0 101110000			81	1						26.000.000
32	Bank Mandiri	0 101110000			26	1						26.000.000
33	Bank Mandiri	0 101110000										26.000.000
34	Bank Mandiri	0 101110000										26.000.000
35	Bank Mandiri	0 101110000										26.000.000
36	Bank Mandiri	0 101110000										26.000.000
37	Bank Mandiri	0 101110000										26.000.000
38	Bank Mandiri	0 101110000										26.000.000
39	Bank Mandiri	0 101110000										26.000.000
40	Bank Mandiri	0 101110000										26.000.000
41	Bank Mandiri	0 101110000										26.000.000
42	Bank Mandiri	0 101110000										26.000.000
43	Bank Mandiri	0 101110000										26.000.000
44	Bank Mandiri	0 101110000										26.000.000
45	Bank Mandiri	0 101110000										26.000.000
46	Bank Mandiri	0 101110000										26.000.000
47	Bank Mandiri	0 101110000										26.000.000
48	Bank Mandiri	0 101110000										26.000.000
49	Bank Mandiri	0 101110000										26.000.000
50	Bank Mandiri	0 101110000										26.000.000
51	Bank Mandiri	0 101110000										26.000.000
52	Bank Mandiri	0 101110000										26.000.000
53	Bank Mandiri	0 101110000										26.000.000
54	Bank Mandiri	0 101110000										26.000.000
55	Bank Mandiri	0 101110000										26.000.000
56	Bank Mandiri	0 101110000										26.000.000
57	Bank Mandiri	0 101110000										26.000.000
58	Bank Mandiri	0 101110000										26.000.000
59	Bank Mandiri	0 101110000										26.000.000
60	Bank Mandiri	0 101110000										26.000.000
61	Bank Mandiri	0 101110000										26.000.000
62	Bank Mandiri	0 101110000										26.000.000
63	Bank Mandiri	0 101110000										26.000.000
64	Bank Mandiri	0 101110000										26.000.000
65	Bank Mandiri	0 101110000										26.000.000
66	Bank Mandiri	0 101110000										26.000.000
67	Bank Mandiri	0 101110000										26.000.000
68	Bank Mandiri	0 101110000										26.000.000
69	Bank Mandiri	0 101110000										26.000.000



Pengantar Tahun 2019

1.2019.00001


1.2019.00001

PERALAN DAN ALAT LABORATORIA

Provinsi : Jawa Tengah
 Kabupaten : Tembung
 Kecamatan : Pabelan
 Desa : Malsendang

No	Nama Barang	Kode Barang	MUF	Tahun Perolehan	Kemungkinan	Nilai (Rp)	Keterangan
1	Bedong Bina Plastik	26.26.20.02.02	002	2023	Barang	10.000	
2	Paper Bina PCD	26.26.20.02.02	001	2023	Barang	50.000	
3	Praktikum	26.26.20.02.02	001	2023	Barang	300.000	
4	SATW	26.27.20.02.02	002	2023	Barang	10.000	
5	Pan. Dinar	26.28.20.02.02	001	2023	Barang	70.000	
6	Pan. Peralatan	26.28.20.02.02	002	2023	Barang	70.000	
7	Pan. Kabinan	26.28.20.02.02	001	2023	Barang	10.000	
8	Uraian Kabinan	26.28.20.02.02	001	2024	Barang	100.000	
9	Alat dan Peralatan	26.26.20.02.02	002	2023	Kecil	100.000	
10	Gambar Mapas	26.26.20.02.02	001	2023	Kecil	100.000	
Jumlah :						750.000	

Salah satu dokumen yang dipergunakan sebagai bukti



Revisi : Tembung

[Handwritten Signature]
 R. Sals