

**LAPORAN KETERANGAN
PENYELENGGARAAN PEMERINTAHAN
DESA
(LKPPD)**

TAHUN ANGGARAN 2023



**DESA NGLONDONG
KECAMATAN PARAKAN
KABUPATEN TEMANGGUNG**

KATA PENGANTAR

Dengan memanjatkan Puji dan Syukur kehadirat Allah SWT, atas rahmat dan karunia-Nya, sehingga kami dapat menyusun Laporan Keterangan Penyelenggaraan Pemerintahan Desa (LKPPD) Kepala Desa Nglondong Kecamatan Parakan Kabupaten Temanggung.

Laporan ini kami susun dengan maksud sebagai Laporan Kepala Desa Nglondong kepada Bupati Temanggung melalui Camat Parakan di bidang Pemerintahan, Pembangunan Pembinaan Masyarakat maupun di bidang Pemberdayaan Masyarakat yang diselenggarakan selama tahun 2023.

Disamping itu Laporan ini diharapkan dapat berguna dan bermanfaat bagi yang membutuhkan Informasi serta sebagai sarana evaluasi di masa Jabatan Kepala Desa Nglondong untuk Pelaksanaan Tugas Kepala Desa yang akan datang.

Kami sadar sepenuhnya, bahwa kami tidak mungkin mampu berbuat apa apa tanpa dukungan dan bantuan dari segenap komponen yang ada di desa Nglondong, begitupun Laporan Keterangan Penyelenggaraan Pemerintahan Desa (LKPPD) Kepala Desa Nglondong ini juga tidak mungkin dapat berjalan dan terlaksana tanpa peran serta dari semua pihak.

Oleh karena itu ucapan terima kasih serta penghargaan yang setinggi-tingginya kami haturkan kepada semua pihak, baik langsung maupun tidak langsung sehingga proses pembuatan dan Pelaksanaan Laporan Keterangan Penyelenggaraan Pemerintahan Desa (LKPPD) Kepala Desa Nglondong, Kecamatan Parakan, Kabupaten Temanggung ini dapat kami selesaikan tepat pada waktunya.

Akhirnya, Semoga Tuhan Yang Maha Kuasa senantiasa melimpahkan Petunjuk dan Bimbingan-Nya kepada kita semua dalam mewujudkan rencana, harapan dan keinginan meraih kemajuan dan perkembangan yang lebih baik dihari-hari selanjutnya. Amin

Nglondong, Maret 2024

Kepala Desa Nglondong



SAIFUR ROCHMAN, S.Sos

DAFTAR ISI

KATA PENGANTAR	
DAFTAR ISI	
BAB I : PENDAHULUAN	
A. Latar Belakang	
B. Gambaran Umum Desa	
C. Maksud Dan Tujuan	
D. Dasar Hukum	
E. Visi Dan Misi	
F. Strategi Dan Kebijakan	
BAB II : LAPORAN PENYELENGGARAAN PEMERINTAHAN DESA	
A. Rencana dan Pelaksanaan Program Kerja Bidang Penyelenggaraan Pemerintahan Desa	
B. Rencana dan Pelaksanaan Program Kerja Bidang Pembangunan Desa	
C. Rencana dan Pelaksanaan Program Kerja Bidang Pembinaan Masyarakat	
D. Rencana dan Pelaksanaan Program Kerja Bidang Pemberdayaan Masyarakat	
E. Rencana dan Pelaksanaan Program Kerja Bidang Peranggulangan Bencana, Keadaan Darurat dan Mendesak Desa	
BAB III : PELAKSANAAN ANGGARAN PENDAPATAN DAN BELANJA DESA	
A. Peraturan Desa tentang APBDes	
B. Peraturan Desa tentang Pertanggungjawaban APBDes	
BAB IV : KEBERHASILAN YANG DICAPAI, PERMASALAHAN YANG DIHADAPI DAN UPAYA YANG DI TEMPUI	
BAB V : PENUTUP	
LAMPIRAN – LAMPIRAN	
a. Format Rincian Anggaran Pendapatan dan Belanja Desa	
b. Format Rincian Realisasi Anggaran Pendapatan dan Belanja Desa	
c. Format Rincian Kegiatan Laporan Penyelenggaraan Pemerintahan Desa	
d. Laporan Jumlah Penduduk Bulan Desember Tahun 2023	
e. Daftar Peraturan Desa, Peraturan Kepala desa dan Surat Keputusan Kepala Desa	
f. Daftar Inventaris Desa	

BAB I PENDAHULUAN

A. Latar Belakang

Berdasarkan Undang-undang Nomor 23 tahun 2014 tentang Pemerintahan Daerah yang dimaksud Desa adalah Kesatuan masyarakat hukum yang memiliki batas-batas wilayah yang berwenang untuk mengatur dan mengurus kepentingan masyarakat setempat, berdasarkan asal-usul dan adat istiadat setempat yang diakui Pemerintahan Negara Kesatuan Republik Indonesia. Kepala Desa pada prinsipnya bertanggungjawab kepada rakyat desa yang dalam tata cara dan prosedur pertanggungjawabannya disampaikan kepada Bupati melalui Camat, sedangkan kepada Badan Permusyawaratan Desa (BPD) Kepala Desa wajib memberikan Laporan Keterangan Pertanggungjawaban dan kepada rakyat menyampaikan informasi pokok-pokok pertanggungjawaban namun tetap memberi peluang kepada masyarakat melalui BPD untuk menanyakan dan meminta keterangan lebih lanjut terhadap hal-hal yang berkaitan dengan informasi pokok-pokok pertanggungjawaban dimaksud.

B. Gambaran umum Desa

1. Kondisi Geografi

Desa Ngondong merupakan salah satu desa di wilayah Kecamatan Parakan dengan batas wilayah sebagai berikut:

- a. Sebelah Utara : Desa Tegalaran Kecamatan Kedu
- b. Sebelah Timur : Desa Kundiari Kecamatan Kedu
- c. Sebelah Selatan : Desa Campursalam Kecamatan Parakan
- d. Sebelah Barat : Desa Mandisari Kecamatan Parakan

Luas Wilayah Desa Ngondong 131,380 Ha dengan rincian terlihat pada tabel berikut:

Tabel 1.1

PENGUNAAN TANAH

NO	PENGUNAAN	LUAS (Ha)
1	Luas tanah pemukiman	11,000
2	Luas tanah sawah	86,280
3	Luas tanah kering/ tegalan	22,100

Desa Ngandong berada pada ketinggian 750 meter dari permukaan laut dan beriklim tropis dengan suhu rata-rata 25 s.d 30°C dengan curah hujan rata-rata 3000 mm/tahun dan di runjung oleh 2 (dua) musim yaitu musim kemarau dan musim hujan.

Secara administrasi Desa Ngandong terbagi menjadi 4(empat) Dusun yang terbagi menjadi 4 (empat) Rukan Warga (RW) dan 14 (empat belas) Rukan Tangga (RT) sebagaimana tabel berikut:

Tabel 1.2

PEMBAGIAN WILAYAH ADMINISTRATIF

NO	NAMA DUSUN	NAMA RW	JUMLAH RT
1	2	3	4
1	Dusun Ngandong	RW 01	6 RT
2	Dusun Kroyo	RW 02	2 RT
3	Dusun Gunung Kekop	RW 03	4 RT
4	Dusun Banyurip	RW 04	2 RT

1. Kondisi Demografi

Jumlah penduduk Desa Ngandong pada akhir tahun 2023 sebanyak 2.127 jiwa , yang terdiri dari:

- a. Penduduk laki – laki sebanyak 1.050 jiwa
- b. Penduduk perempuan sebanyak 1.077 jiwa

Sedangkan Kepala Keluarga sebanyak 602 KK yang terdiri dari 500 KK laki-laki dan 102 KK perempuan.

Adapun jumlah penduduk menurut usia dapat dilihat pada tabel 2.1 berikut:

Tabel 2.1.

JUMLAH PENDUDUK MENURUT USIA

NO	UMUR (TAHUN)	JUMLAH (JIWA)
1	2	3
1	0 – 4 Tahun	143
2	5 – 9 Tahun	161

3	10 – 14 Tahun	173
4	15 – 19 Tahun	172
5	20 – 24 Tahun	165
6	25 – 29 Tahun	191
7	30 – 34 Tahun	153
8	35 – 39 Tahun	119
9	40 – 44 Tahun	147
10	45 – 49 Tahun	173
11	50 – 54 Tahun	141
12	55 – 59 Tahun	137
13	60 – 64 Tahun	75
14	65 – 69 Tahun	68
15	70 – 74 Tahun	36
16	> 75 Tahun	36
Jumlah		2.127

2. Keadaan Sosial

Kondisi sosial masyarakat Desa Nglondong ditunjukkan masih rendahnya kualitas dari sebagian besar SDM masyarakat serta cenderung masih kuatnya budaya paternalistik. Meskipun demikian pola budaya seperti ini dapat dikembangkan sebagai kekuatan dalam pembangunan yang beradat mobilitas masa. Disamping itu masyarakat Desa Nglondong yang cenderung memiliki adat ekspresif, agamis dan terbuka dapat dimanfaatkan sebagai pendorong budaya transparansi dalam setiap penyelenggaraan pemerintahan dan pembangunan. Munculnya masalah ketidakadilan, ketenagakerjaan dan perburuhan menyangkut pendapatan, status pemanfaatan lahan pada fasilitas umum menunjukkan masih adanya kelemahan pemahaman masyarakat terhadap hukum yang ada saat ini. Hal tersebut sebagai akibat dari tidak meratanya tingkat pendidikan yang diperoleh masyarakat.

Adapun tingkat pendidikan masyarakat Desa Nglondong dapat dilihat pada tabel berikut:

Adapun tingkat pendidikan masyarakat Desa Ngjondong dapat dilihat pada tabel berikut:

Tabel 3.1.

JUMLAH PENDUDUK MENURUT TINGKAT PENDIDIKAN

No	Tingkat Pendidikan	Jumlah jiwa
1	2	3
1	Tidak lulus SD	239
2	Tidak / Belum Sekolah	191
3	Belum Tamat SD/Sederajat	373
4	Tamat SD/ sederajat	624
5	Tamat SLTP / sederajat	301
6	Tamat SLTA/ sederajat	223
7	Diploma I/II	5
8	Akademi/Diploma III/S.Muda	9
9	Diploma IV/Strata I	59
10	Strata II	3
11	Strata III	1
	Jumlah	2.127

Sedangkan Sarana pendidikan formal cukup memadai dalam rangka meningkatkan kualitas peserta didik, Pemerintah Desa beserta warga masyarakat sedang melakukan peningkatan sarana pendidikan berupa rehabilitasi sarana pendidikan seperti terlihat dalam tabel berikut:

Tabel 3.2.

JUMLAH SARANA PENDIDIKAN

NO	SARANA PENDIDIKAN	JUMLAH (BUAH)
1	2	3
1	Gedung SD dan MI	2
2	Gedung TK dan RA	3
3	TPA	3
	JUMLAH	7

Dilihat dari tingkat ketagwaan terhadap Tuhan Yang Maha Esa Penduduk Desa Nglondong 100 % beragama Islam.

Adapun jumlah penduduk Desa Nglondong berdasar agama/kepercayaan dan sarana ibadah adalah sebagai berikut.

Tabel 3.3.

SARANA KEAGAMAAN

NO	AGAMA	JUMLAH (JIWA)
1	2	3
1	Masjid	1 buah
2	Musholla	6 buah
3	Gereja	-
4	Wihara	-

Disamping itu Pemerintah Desa Nglondong berupaya menyediakan sarana kesehatan agar kesejahteraan masyarakat terjamin. Adapun sarana kesehatan dan tingkat kesejahteraan dapat dilihat pada tabel 3.4, 3.5 dan 3.6 berikut.

Tabel 3.4.

SARANA KESEHATAN

NO	SARANA KESEHATAN	JUMLAH
1	2	3
1	Posyandu	4 unit
2	Bina Keluarga Balita	1 unit
3	Bina Keluarga Remaja	1 unit
4	Bina Keluarga Lansia	1 unit
5	Poli Klinik Desa (PKD)	-

Tabel 3.5.

SARANA TENAGA KESEHATAN

NO	SARANA KESEHATAN	JUMLAH (BUAH)
1	2	3
1	Dokter	-
2	Perawat	-
3	Bidan Desa	1
4	Dukun Bayi terdidik	-

Organisasi Pemuda, Olah Raga, dan Kesenian juga banyak terdapat di Desa Nglondong Adapun jenis dan jumlahnya dapat dilihat pada tabel berikut:

Tabel 3.6.

ORGANISASI PEMUDA, OLAH RAGA, Dan KESENIAN

NO	NAMA ORGANISASI	JUMLAH (Kel / Unit)
1	2	3
1	Karang Taruna	4 kelompok
2	Rebana	1 grup
3	Sholawat Sintadurior	3 grup
4	Sholawat jawa	2 grup
5	Orkes Dangdut	1 grup
5	Sepak Bola	3 club
6	Bulu tangkis	-

3. Kondisi Ekonomi

Perekonomian Desa Nglondong secara umum didominasi pada sektor pertanian yang system pengelolannya masih menggunakan cara tradisional baik pengolahan lahan, pola tanam maupun penuliran

komoditas produk pertaniannya. Produk pertanian Desa Nglondong yang sebagian wilayahnya berupa lahan sawah dan sebagian lagi berupa lahan tegalan masih monoton pada unggulan padi, jagung dan rembakau, hal ini disebabkan adanya struktur tanah yang mungkin belum tepat untuk produk unggulan pertanian lainnya dan persoalan yang paling mendasar adalah sumber pengairan yang kurang pada musim kemarau sehingga berdampak adanya kekurangan air pada musim tersebut. Oleh karenanya harus ada langkah strategis dalam mengatasi persoalan pertanian dengan melakukan berbagai upaya, diantaranya adalah perbaiki sistem irigasi/pengairan, penggunaan teknologi tepat guna, perbaikan pola tanam dan pemilihan komoditas alternatif dengan mengkomunikasikannya kepada pihak-pihak yang terkait baik dengan dinas pengairan maupun dinas pertanian. Sebagai langkah alternatif yang bisa dilakukan untuk mengatasi hal tersebut adalah melalui penyuluhan penyuluhan dan pertemuan kelompok tani.

Disamping itu warga masyarakat ada yang menekuni sektor perdagangan, peternakan dll. Untuk lebih jelasnya dapat dilihat pada tabel di bawah ini:

Tabel 4.1.

JUMLAH PENDUDUK MENURUT PEKERJAAN

Jenis Pekerjaan	Jumlah
1	2
Petani	267 orang
Buruh Tani	57 orang
Buruh Migran	6 orang
Pegawai Negeri Sipil	14 orang
Montir	5 orang
Bidan swasta	orang
TNI / POLRI	4 / 4 orang
Guru swasta	20 orang
Tukang Kayu	6 orang

Tukang Batu	15 orang
Pembantu rumah tangga	12 orang
Wiraswasta	125 orang
Belum Bekerja	437 orang
Pelajar	334 orang
Ibu Rumah Tangga	179 orang
Perangkat Desa	11 orang
Buruh Harian Lepas	222 orang
Kontraktor	1 orang
Jasa penyewaan peralatan pesta	10 orang
Tukang Jahit	3 orang
Tukang Rias	3 orang
Juru Masak	4 orang
Karyawan Honorar	2 orang
Tukang Cukur	3 orang
Tukang Las	5 orang
Tukang Listrik	4 orang

Lembaga Perekonomian dan Home Industri yang terdapat di Desa Nglondong dapat dilihat pada table 4.2 berikut:

Tabel 4.2.

LEMBAGA PEREKONOMIAN

NO	JENIS	JUMLAH { Kel/Unit }
1	2	3
1	Kelompok Usaha Bersama	1

	(KUB)	
2	Kelompok Tani	5
3	Gapoktan	1
4	Kelompok Wanita Tani	1
5	Kelompok Budaya Ikan (Pokdakan)	2

Sebagai daerah yang penduduknya sebagian besar petani, Desa Nglondong memiliki berbagai potensi di sektor pertanian yaitu Padi, tembakau, sayur mayur, cabe, dan petani hortikultura. Dari potensi tersebut masih dalam berbagai keterbatasan, maka perlu perhatian, pemberdayaan dan peningkatan kesejahteraan para petani. Disamping itu peningkatan peran serta tanggung jawabnya perlu perhatian khusus agar para petani dapat menambah ilmu pengetahuan, keahlian, keterampilan serta kerja keras dalam memperjuangkan kepentingan sendiri dan secara mandiri.

C. Maksud dan Tujuan

1. Maksud

Laporan Penyelenggaraan Pemerintahan Desa (LKPD) ini disusun dengan maksud sebagai dasar Bupati dalam melakukan evaluasi penyelenggaraan pemerintahan desa dan sebagai bahan pembinaan lebih lanjut.

2. Tujuan

Memberi penjelasan / keterangan tentang program kerja yang telah dilaksanakan maupun yang belum beserta kendala-kendalanya.

D. Dasar Hukum

Penyusunan Rencana Pembangunan Jangka Menengah Desa 2020-2026 ini didasarkan pada peraturan Perundang-undangan yang berlaku, sebagai berikut:

1. Undang-Undang Nomor 13 Tahun 1950 tentang Pembentukan Daerah-daerah Kabupaten dalam Lingkungan Propinsi Jawa Tengah;
2. Undang-Undang Nomor 6 Tahun 2014 tentang Desa;

3. Undang-Undang Nomor 23 Tahun 2014 tentang Pemerintahan Daerah;
4. Undang Undang Nomor 33 tahun 2004 tentang Perimbangan Keuangan Antara Pemerintah Pusat dan Pemerintahan Daerah [Lembaran Negara Republik Indonesia tahun 2004 Nomor 126, Tambahan Lembaran Negara Republik Indonesia Nomor 4438];
5. Peraturan Pemerintah Nomor 43 Tahun 2014 tentang Peraturan Pelaksanaan Undang-Undang Nomor 6 Tahun 2014 tentang Desa; Peraturan Pemerintah Nomor 60 Tahun 2014 tentang Dana Desa yang bersumber dari Anggaran Pendapatan dan Belanja Negara;
6. Peraturan Daerah Kabupaten Temanggung Nomor 14 Tahun 2015 tentang Penyelenggaraan Pemerintahan Desa;
7. Peraturan Menteri Dalam Negeri Nomor 111 Tahun 2014 tentang Pedoman Teknis Peraturan di Desa;
8. Peraturan Menteri Desa Pembangunan Daerah Tertinggal, dan Transmigrasi Nomor 1 Tahun 2015 tentang Pedoman Kewenangan Berdasarkan Hak Asal-Usul dan Kewenangan Lokal Berskala Desa;
9. Peraturan Bupati Temanggung Nomor 46 Tahun 2016 tentang Pedoman Perencanaan Pembangunan Desa;
10. Peraturan Bupati Nomor 40 tahun 2022 tentang Disiplin Kepala Desa Dan Perangkat Desa;
11. Peraturan Desa Nglondong Kecamatan Parakan Kabupaten Temanggung Nomor 9 Tahun 2017 tentang Organisasi dan Tata Kerja Pemerintahan Desa Nglondong Kecamatan Parakan Kabupaten Temanggung;
12. Peraturan Desa Nglondong Nomor 5 Tahun 2021 tentang Pengelolaan Kelayaan Desa;

E. Visi dan Misi

1. Visi

Dalam menghadapi tantangan ekonomi desa menuju desa yang maju dan mandiri maka masyarakat Desa Nglondong melalui para pemangku kepentingan pembangunan desa mempunyai harapan untuk mewujudkan masyarakat yang lebih sejahtera. Harapan ini di

rumuskan dalam Visi Desa Ngandong tahun 2020 s.d 2026 yaitu " TERWUJUDNYA DESA NGLONDONG YANG BERAKHLAK MULIA, MAJU, SEJAHTERA, BERBUDAYA DAN GANDEM DENGAN SEMANGAT GOTONG ROYONG ".

Visi ini mengandung makna :

1. "BERAKHLAK MULIA" adalah Perilaku /Akhlak yang baik dan mulia. Akhlak mulia ini sangat ditelakan karena di samping akan membawa kebahagiaan bagi individu, juga sekaligus membawa kebahagiaan bagi masyarakat pada umumnya.
2. "MAJU" adalah memiliki potensi sumber daya sosial, ekonomi dan ekologi, serta kemampuan mengelolanya untuk peningkatan kesejahteraan masyarakat Desa, kualitas hidup manusia, dan menanggulangi kemiskinan.
3. "SEJAHTERA" adalah Aman, Sentosa dan Makmur/Tenteram. Terakupinya kebutuhan pokok lahiriah dan batiniah bagi masyarakat yang ditandai dengan meningkatnya kualitas kehidupan masyarakat yang layak, terpenuhinya kebutuhan ekonomi, sosial, budaya, politik, serta pertahanan dan keamanan.
4. "BERBUDAYA" dalah suatu cara hidup yang terdapat pada sekelompok manusia, yang berkembang dan diwariskan secara turun-temurun dari generasi ke generasi berikutnya. Ada juga yang mengatakan bahwa arti budaya adalah suatu pola hidup yang tumbuh dan berkembang pada sekelompok manusia yang mengatur agar setiap individu mengerti apa yang harus dilakukan, dan untuk mengatur tingkah laku manusia dalam berinteraksi dengan manusia lainnya.
5. "GANDEM" adalah suatu kondisi masyarakat yang tangguh dan pemerintahan desa yang baik. Masyarakat yang tangguh adalah masyarakat yang inovatif, adaptif atau memiliki kemampuan penyesuaian diri terhadap segala resiko, serta masyarakat yang mempunyai kemampuan mengurangi resiko (mitigasi). Sedangkan pemerintahan yang baik adalah pemerintahan yang bebas korupsi, kolusi dan nepotisme.
6. "GOTONG ROYONG" adalah bentuk kerja sama antara sejumlah orang atau warga masyarakat dalam kehidupan sosial dalam menyelesaikan sesuatu atau pekerjaan tertentu yang dianggap berguna untuk kepentingan bersama.

- Misi 1 : Meningkatkan tata kelola pemerintahan desa yang lebih baik
- Tujuan 1 : Meningkatnya Sumber Daya Perangkat Desa
- Sasaran 1.1 : Tersedianya perangkat desa yang berkualitas dan memiliki kapasitas yang memadai
- Sasaran 1.2 : Tersedianya sarana prasarana kantor desa yang dapat mendukung kinerja perangkat desa
- Tujuan 2 : Terwujudnya kegiatan Pemerintahan desa yang tertib dan lancar
- Sasaran 2.1 : Tersedianya aparatur desa yang siap melayani masyarakat
- Sasaran 2.2 : Tersedianya kantor desa yang dapat melayani masyarakat desa
- Tujuan 3 : Meningkatkan transparansi keuangan desa
- Sasaran 3.1 : Tersedianya SDM yang mampu mengelola keuangan desa secara transparan
- Sasaran 3.2 : Tersedianya Laporan dan pertanggungjawaban keuangan sesuai dengan perundang-undangan dan tepat waktu
- Tujuan 4 : Meningkatkan pengarsipan desa
- Sasaran 4.1 : Terselenggaranya pemerintahan desa yang dapat mengelola kearsipan
- Sasaran 4.2 : Tersediannya arsip dan tempat penyimpanan arsip
- Misi 2 : Meningkatkan kecakapan hidup dan keterampilan masyarakat agar tumbuh kemandirian menuju kemajuan
- Tujuan 1 : Terwujudnya Desa Ngandong sebagai desa wisata
- Sasaran 1.1 : Tersedianya sarana prasarana pendukung desa wisata
- Sasaran 1.2 : Terselenggaranya pelatihan bagi pengelola desa wisata
- Sasaran 1.3 : Terbentuknya kelompok pengelola desa wisata yang dapat mengembangkan desa ... sebagai Desa Wisata
- Tujuan 2 : Terwujudnya sarana sanitasi lingkungan desa yang baik
- Sasaran 2.1 : Tersediannya saluran air lingkungan warga
- Sasaran 2.2 : Tersediannya sarana MCK umum warga
- Sasaran 2.3 : Terbentuknya komunitas kebersihan lingkungan warga
- Tujuan 3 : Meningkatnya kualitas kesehatan warga

- Sasaran 3.1 : Tersedia sarana prasarana kesehatan Desa yang memadai
- Sasaran 3.2 : Tersedia sarana prasarana kesehatan lingkungan yang baik
- Sasaran 3.3 : Terselenggaranya pelatihan bagi kader kesehatan desa
- Tujuan 4 : Meningkatnya swadaya dan gotong royong
- Sasaran 4.1 : Terpenuhinya swadaya oleh warga
- Sasaran 4.2 : Kelestarian gotong royong dilingkungan warga
- Sasaran 4.3 : Terwujudnya kebersamaan dan kerukunan warga
- Tujuan 5 : Meningkatkan tingkat pendidikan warga
- Sasaran 5.1 : Terwujudnya kesadaran warga untuk menyekolahkan anaknya ke jenjang yang lebih tinggi
- Sasaran 5.2 : Tersedianya lulusan Perguruan tinggi dilingkungan warga
- Sasaran 5.3 : Tersedia SDM yang memadai di lingkungan warga

- Misi 3 : Terwujudnya Desa Nglondong yang lebih baik dengan meningkatnya sistem keamanan dalam upaya terciptanya rasa aman pada masyarakat

- Tujuan 1 : Tersedianya sarana prasarana keamanan warga
- Sasaran 1.1 : Tersedianya poskamling di lingkungan warga
- Sasaran 1.2 : Terbentuknya kelompok ronda oleh warga
- Tujuan 2 : Tersedianya lembaga Linmas yang memadai
- Sasaran 2.1 : Terselenggaranya pelatihan bagi anggota linmas
- Sasaran 2.2 : Tersedianya alat kelengkapan linmas yang lengkap
- Sasaran 2.3 : Terbentuknya lembaga linmas yang tangguh
- Tujuan 3 : Tertutupnya akses jalan masuk gang pada malam hari
- Sasaran 3.1 : Tersedianya penutup jalan masuk gang
- Sasaran 3.2 : Tertutupnya jalan masuk gang pada malam hari
- Tujuan 4 : Terwujudnya lingkungan yang terang pada malam hari
- Sasaran 4.1 : Tersedianya alat penerangan lingkungan warga
- Sasaran 4.2 : Tersedianya pengelola penerangan lingkungan warga
- Tujuan 5 : Terselenggaranya pembinaan warga desa
- Sasaran 5.1 : Terselenggaranya pembinaan keamanan, ketertiban, dan ketenteraman wilayah masyarakat desa
- Sasaran 5.2 : Terselenggaranya pembinaan kerukunan warga masyarakat desa

- Sasaran 5.3 : Terselenggaranya pemeliharaan perdamaian, dan penanganan konflik di Desa
- Tujuan 6 : Meningkatkan keamanan warga dari bencana alam
- Sasaran 6.1 : Tersedianya data warga rawan bencana
- Sasaran 6.2 : Terwujudnya Tim Penanggulangan bencana di desa
- Sasaran 6.3 : Terwujudnya warga terbebas dari korban bencana alam

II

- Misi 4 : Terwujudnya kelestarian alam sebagai daya dukung kemakmuran masyarakat
- Tujuan 1 : Terpenuhiya kebutuhan air warga
- Sasaran 1.1 : Terpeliharanya kelestarian mata air
- Sasaran 1.2 : Terbentuknya kelompok pengelola air desa
- Tujuan 2 : Terjaganya kesuburan tanah
- Sasaran 2.1 : Terwujudnya pengolahan tanah yang lebih baik
- Sasaran 2.2 : Terwujudnya kelompok tani yang mampu melestarikan kesuburan tanah
- Tujuan 3 : Terwujudnya kawasan yang hijau dan lestari
- Sasaran 3.1 : Terlaksananya kegiatan penghijauan
- Sasaran 3.2 : Terbentuknya lembaga pengelola kawasan hijau desa
- Tujuan 4 : Berkurangnya kerusakan alam dari ulah manusia
- Sasaran 4.1 : Terbitnya aturan larangan pengrusakan lingkungan
- Sasaran 4.2 : Terpasangnya papan peringatan pelarangan pengrusakan lingkungan

2)

- Misi 5 : Terwujudnya keadilan yaitu adanya keseimbangan antara hak dan kewajiban masyarakat dalam memperoleh pelayanan
- Tujuan 1 : Peningkatan kualitas pelayanan masyarakat berdasar pada asas keadilan
- Sasaran 1.1 : Meningkatnya pemahaman masyarakat akan hak dan kewajiban
- Sasaran 1.2 : Terbimanya kelompok masyarakat sadar akan hak dan kewajibannya

3)

- Misi 6 : Peningkatan perekonomian dan kesejahteraan warga Desa
- Tujuan 1 : Meningkatkan usaha ekonomi produktif warga
- Sasaran 1.1 : Terselenggaranya pelatihan usaha produktif rumah tangga warga desa
- Sasaran 1.2 : Terbimanya kelompok usaha industri rumah tangga

- Tujuan 2 : Terwujudnya komoditas unggulan pertanian dan perikanan Desa
- Sasaran 2.1 : Tersedianya produk pertanian unggulan
- Sasaran 2.2 : Terselenggaranya pelatihan usaha pertanian unggulan
- Tujuan 3 : Meningkatnya usaha peternakan
- Sasaran 3.1 : Terbentuknya kelompok usaha peternakan
- Sasaran 3.2 : Terlaksananya pelatihan usaha peternakan bagi kelompok usaha peternakan
- Sasaran 3.3 : Tersalurkannya hasil usaha produksi peternakan
- Tujuan 4 : Meningkatnya usaha perikanan
- Sasaran 4.1 : Terbentuknya kelompok usaha perikanan
- Sasaran 4.2 : Terlaksananya pelatihan usaha perikanan bagi kelompok usaha perikanan
- Sasaran 4.3 : Tersalurkannya hasil usaha produksi perikanan
- Tujuan 5 : Terwujudnya industri pengolahan kopi
- Sasaran 5.1 : Terbentuknya kelompok usaha industri pengolahan kopi
- Sasaran 5.2 : Terselenggaranya pelatihan pengolahan kopi
- Sasaran 5.3 : Tersalurkannya hasil pengolahan kopi
- Tujuan 6 : Terwujudnya industri pengolahan hasil peternakan
- Sasaran 6.1 : Terbentuknya kelompok usaha industri pengolahan hasil peternakan (susu, pupuk alami, daging, kulit dll)
- Sasaran 6.2 : Terselenggaranya pelatihan pengolahan hasil peternakan
- Sasaran 6.3 : Tersalurkannya produk pengolahan dari bahan baku hasil peternakan
- Tujuan 7 : Terwujudnya industri pengolahan hasil perikanan
- Sasaran 7.1 : Terbentuknya kelompok usaha industri pengolahan hasil perikanan (aban ikan, keripik ikan dll)
- Sasaran 7.2 : Terselenggaranya pelatihan pengolahan hasil perikanan
- Sasaran 7.3 : Tersalurkannya produk pengolahan dari bahan baku hasil perikanan

F. Strategi dan Kebijakan

1. STRATEGI

Dalam rangka pencapaian tujuan dan sasaran RPJMDex Desa Ngandong Tahun 2020-2026, maka dirumuskan strategi

pembangunan desa. Strategi pembangunan merupakan panduan dalam menentukan kegiatan prioritas pembangunan desa yang akan dilaksanakan selama enam tahun ke depan. Strategi untuk mencapai tujuan dan sasaran pada setiap misi dijabarkan sebagai berikut:

a. Mewujudkan tata kelola pemerintahan desa yang baik dan pelayanan masyarakat yang berkualitas.

Tata kelola pemerintahan desa yang baik adalah tata kelola pemerintahan desa yang bebas korupsi, kolusi dan nepotisme dengan menjunjung tinggi transparansi, akuntabilitas, responsibilitas, independensi dan kesetaraan atau kewajaran serta berpegang teguh pada aturan dan prosedur yang berlaku.

Pelayanan masyarakat yang berkualitas mengacu pada kepuasan masyarakat merupakan gambaran dari terwujudnya *good governance*. Terdapat empat komponen utama di dalam pelayanan masyarakat agar menjadi berkualitas, yaitu: 1) Kecepatan, 2) ketepatan, 3) Keramahan, dan 4) Kenyamanan. Keempat komponen tersebut merupakan satu kesatuan yang terintegrasi, sehingga bila ada komponen yang kurang maka pelayanan menjadi kurang berkualitas. Kualitas jasa atau layanan yang baik akan dapat memberikan kepuasan kepada masyarakat, yang pada akhirnya akan menciptakan loyalitas pada pemerintah desa.

Dengan ukuran tujuan pada misi ini yaitu terwujudnya tata kelola pemerintahan desa yang baik dan pelayanan masyarakat yang berkualitas, maka beberapa strategi yang akan dilakukan yaitu:

- Peningkatan sarana dan prasarana pemerintahan desa;
- Peningkatan pengelolaan administrasi kependudukan, pencatatan sipil, statistik dan kearsipan pemerintah desa;
- Peningkatan kualitas pengelolaan tata praja pemerintahan, perencanaan, ketahanan dan aset desa;
- Inovasi pelayanan kepada masyarakat.

b. Mewujudkan partisipasi masyarakat serta menumbuhkembangkan kesadaran dan kemandirian dalam pembangunan desa yang menyeluruh dan berkelanjutan.

Dengan ukuran tujuan pada misi ini yaitu terwujudnya terwujudnya pembangunan desa yang menyeluruh dan berkelanjutan, maka beberapa strategi yang akan dilakukan yaitu:

- Memaksimalkan penyediaan sarana dan prasarana pendidikan;
- Memaksimalkan penyediaan sarana dan prasarana kesehatan;

- Meningkatkan pemerataan dan kualitas infrastruktur yang berwawasan lingkungan;
- Meningkatkan kualitas lingkungan yang berkelanjutan;
- Meningkatkan sarana dan prasarana Komunikasi dan Informasi Lokal Desa;
- Meningkatkan sarana dan prasarana pariwisata milik desa;
- Mewujudkan sarana prasarana desa yang memadai.

c. Mewujudkan sumber daya manusia yang berkualitas, berdaya dan berbudaya.

Dengan ukuran tujuan pada misi ini yaitu terwujudnya sumber daya manusia yang berkualitas, berdaya dan berbudaya, maka beberapa strategi yang akan dilakukan yaitu:

- Meningkatkan peran serta masyarakat dalam mewujudkan ketenteraman, ketertiban umum, dan perlindungan masyarakat;
- Meningkatkan pengembangan seni dan pelestarian budaya lokal;
- Meningkatkan daya saing dan prestasi pemuda dan olahraga;
- Meningkatkan kualitas lembaga kemasyarakatan;
- Meningkatkan kehidupan desa secara dinamis dalam segi keagamaan dan kebudayaan;
- Meningkatkan pelayanan kesehatan masyarakat desa.

d. Mewujudkan perekonomian masyarakat desa yang agraris dan sejahtera yang berbasis pada teknologi modern.

Dengan ukuran tujuan pada misi ini yaitu terwujudnya meningkatnya pertumbuhan ekonomi masyarakat yang agraris berbasis pada teknologi modern, maka beberapa strategi yang akan dilakukan yaitu:

- Memaksimalkan teknologi yang mampu meningkatkan produktivitas dan menghasilkan produk pertanian yang berkualitas unggul;
- Meningkatkan pemberdayaan perempuan, perlindungan anak dan keluarga, serta penyandang difabel;
- Meningkatkan kualitas manajemen Koperasi, Usaha Mikro Kecil dan Menengah (UMKM);
- Meningkatkan kualitas manajemen pengelolaan serta penambahan modal BUMDes;
- Meningkatkan kualitas kelompok usaha ekonomi produktif (pengrajin, pedagang, industri rumah tangga, dll);
- Mewujudkan perekonomian dan kesejahteraan masyarakat.

2. KEBIJAKAN

Dalam rangka pencapaian tujuan dan sasaran RPUMDes Desa Nglondong Tahun 2021-2026, ditetapkan arah kebijakan pembangunan. Arah kebijakan ini diharapkan menjadi pedoman dan acuan penentuan fokus dan prioritas pembangunan setiap tahunnya. Arah kebijakan pembangunan dimulai pada tahun 2021 sebagai tahun pertama pelaksanaan RPUMDes Desa Nglondong Tahun 2021-2026.

a. Arah Kebijakan Tahun 2021

Tahun 2021 merupakan tahun pertama untuk pembangunan jangka menengah desa selama enam tahun ke depan. Pembangunan Tahun 2021 ditujukan untuk peningkatan tata kelola pemerintahan desa, peningkatan kualitas sumber daya manusia tentang Kesehatan dengan prioritas sebagai berikut :

- Pemenuhan sarana dan prasarana pemerintahan desa.
- Penanganan Infrastruktur Desa.
- Pemenuhan sarana dan prasarana kesehatan Desa.
- Peningkatan kualitas SDM Pengelola Sampah.

b. Arah Kebijakan Tahun 2022

Pembangunan Tahun 2022 ditujukan untuk percepatan pemerataan infrastruktur, sarana Olah Raga, peningkatan ekonomi masyarakat yang bertumpu pada sektor peternakan dan wisata, dengan prioritas sebagai berikut:

- Pemerataan infrastruktur dasar.
- Pemenuhan sarana dan prasarana Olah Raga.
- Pemenuhan sarana dan prasarana peternakan
- Pengembangan Desa wisata.

c. Arah Kebijakan Tahun 2023

Pembangunan Tahun 2023 ditujukan untuk peningkatan ekonomi masyarakat, kualitas lingkungan hidup dan promosi desa wisata melalui pengembangan seni dan budaya lokal dengan prioritas sebagai berikut:

- Penguatan usaha ekonomi masyarakat.
- Peningkatan ekonomi non pertanian.
- Peningkatan kepatuhan dan kesadaran masyarakat terhadap lingkungan hidup.
- Pengembangan seni dan budaya lokal.

d. Arah Kebijakan Tahun 2024

Pembangunan Tahun 2024 ditujukan untuk pengurangan ketidaksiharian yang bertumpu pada penguatan ekonomi masyarakat

dan pengembangan produk unggulan desa dengan prioritas sebagai berikut:

- Peningkatan Pemberdayaan Masyarakat,
- Pemenuhan sarana dan prasarana bagi usaha kelompok ekonomi masyarakat miskin,
- Peningkatan SDM kaum perempuan, anak dan kaum difabel,
- Pengembangan produk unggulan desa,

e. Arah Kebijakan Tahun 2025

Pembangunan Tahun 2025 ditujukan untuk peningkatan ketahanan pangan masyarakat dan pemberdayaan ekonomi masyarakat dengan prioritas sebagai berikut:

- Pengembangan infrastruktur penunjang perekonomian,
- Pengembangan infrastruktur penunjang Kesehatan
- Pengembangan infrastruktur penunjang pertanian,
- Peningkatan SDM pemuda dan Karang taruna,
- Peningkatan SDM kaum perempuan
- Peningkatan SDM Aparatur Desa dan Lembaga Desa
- Pengembangan pertanian,

f. Arah Kebijakan Tahun 2026

Pembangunan Tahun 2026 ditujukan untuk Peningkatan sumber daya manusia melalui peningkatan daya saing pemuda dan pembangunan infrastruktur berkelanjutan dengan prioritas sebagai berikut:

- Pengembangan sarana dan prasarana olah raga,
- Peningkatan SDM pemuda dan Karang taruna,
- Peningkatan SDM kaum perempuan,
- Peningkatan SDM Aparatur Desa,
- Pengembangan Infrastruktur Desa,
- Pengembangan Desa Wisata,

BAB II

LAPORAN PENYELENGGARAAN PEMERINTAHAN DESA

A. Rencana dan Pelaksanaan Program Kerja Penyelenggaraan Pemerintahan Desa.

Bidang Penyelenggaraan Pemerintahan Desa tahun 2023 dilaksanakan dalam beberapa program dan kegiatan sebagai berikut :

a. Penyelenggaraan Pemerintahan

Kegiatan ini merupakan penunjang kegiatan Pemerintahan Desa yaitu Administrasi dan Operasional Pemerintahan Desa.

b. Pelayanan administrasi kependudukan dan catatan sipil

Peningkatan pelayanan kependudukan dan catatan sipil sesuai dengan aturan yang ada, cepat serta terwujudnya kepuasan pelayanan terhadap masyarakat.

c. Penarikan PBB

Terbagusnya SPPT ke wajib pajak serta terbayarnya tagihan PBB guna peningkatan pendapatan asli daerah.

d. Operasional BPD dan RT/RW.

Operasional BPD guna meningkatkan kapasitas tentang tugas pokok dan fungsi BPD dan Ketua RT/RW dan administrasi yang sesuai dengan aturan yang ada.

B. Rencana dan Pelaksanaan Program Kerja Bidang Pembangunan Desa.

Bidang Pelaksanaan Pembangunan Desa tahun 2023 dilaksanakan dalam beberapa program dan kegiatan sebagai berikut :

a. Pembangunan Balai Kemasyarakatan

Pelaksanaan Program Pembangunan ini berlokasi di Dusun Nglondong dengan tujuan untuk memberikan fasilitas Sarana Prasarana kepentingan masyarakat. Pembiayaan kegiatan pembangunan tersebut bersumber dari Dana Desa (DD).

b. Pembangunan / Rehabilitasi/ Peningkatan Sarana Posyandu

Pelaksanaan Program Pembangunan ini berlokasi di dusun Kroyo dan Dusun Gunung Kekep Desa Nglondong dengan tujuan untuk memberikan sarana warga dan menunjang fasilitas bidang Kesehatan. Pembiayaan kegiatan pembangunan tersebut bersumber dari Dana Desa (DD).

c. Pembangunan Talud Irigasi Pertanian

Pelaksanaan Program Pengembangan talud jalan lingkungan I ini berlokasi di Blok Sewunut . Pembangunan talud irigasi ini bertujuan agar pengairan di Blok Sewunut sampai Blok Sejati terpenuhi, sehingga hasil pertanian terutama untuk pemenuhan kebutuhan air tanaman padi. Alokasi dana untuk pembangunan Talud irigasi pertanian ini bersumber dari Dana Desa (DD).

- d. Pembangunan /Rehabilitasi /Pasilitasi tempat Pengolahan Sampah Penambahan Fasilitas Pengolahan Sampah ini berupa Pembangunan tempat alat Pengolahan Sampah Desa. Pembangunan ini bersumber dari Dana Desa (DD).
- e. Pembangunan/Rehabilitasi/Pembuangan Air Limbah
Pembangunan/Rehabilitasi/Pembuangan Air Limbah ini berlokasi di Dusun Gunung Kekep RT 03 dan RT 04 RW 03 Desa Nglondong yang bertujuan untuk kebersihan dan kesehatan lingkungan dari masyarakat. Kegiatan ini bersumber dari Dana Desa (DD).
- f. Pembangunan/Rehabilitasi/Pengerasan Jalan
Pembangunan talud jalan desa ini berlokasi di Dusun Bayurip Desa Nglondong merupakan Jalan Desa yang merupakan jalan penghubung antar Dusun. Alokasi dana untuk pembangunan Talud jalan lingkungan ini bersumber dari Bantuan Keuangan Provinsi (Banku Provinsi).
- g. Pembangunan/Rehabilitasi Kantor Desa
Pembangunan/Rehabilitasi Kantor Desa Nglondong merupakan kegiatan untuk menunjang dan memberikan fasilitas / sarana prasarana pemerintahan Desa. Pembiayaan kegiatan ini bersumber dari Bantuan Keuangan Provinsi (Banku Provinsi).
- h. Pembangunan Sarana prasarana milik Desa
Pelaksanaan Pembangunan ini merupakan bertujuan untuk pemenuhan fasilitas sarana prasarana Desa. Pembiayaan pembangunan ini bersumber dari Bantuan Keuangan Khusus (Banku Kabupaten).
- i. Pavingisasi Jalan Lingkungan
Pelaksanaan program pavingisasi jalan lingkungan ini berlokasi Dusun Nglondong RT 02/01, Dusun Gunung Kekep RT 02/03 dan Dusun Banyurip RT 02/04 Desa Nglondong. Tujuan dibangunnya pavingisasi jalan lingkungan adalah untuk menghindari genangan

air pada saat musim hujan. Pembangunan ini bersumber dari Bantuan Keuangan Khusus Kabupaten (Banku Kabupaten).

C. Rencana dan Pelaksanaan Program Kerja Bidang Pembinaan Masyarakat

- a. Keamanan Lingkungan
Peningkatan Siskamling guna terwujudnya keamanan dan ketertiban lingkungan.
- b. Bantuan Operasional LPMD
Pelaksanaan Program tersebut dimaksudkan untuk meningkatkan kapasitas anggota Lembaga Pemberdayaan Masyarakat Desa (LPMD). Pembiayaan kegiatan tersebut bersumber dari Alokasi Dana Desa (ADD).
- c. Pembinaan KPMD
Pelaksanaan Program tersebut dimaksudkan untuk meningkatkan kapasitas anggota Kader Pemberdayaan Masyarakat Desa (KPMD). Pembiayaan kegiatan tersebut bersumber dari Bantuan Keuangan Provinsi (Banku Provinsi).
- d. Bantuan Operasional PKK
Pelaksanaan Program tersebut dimaksudkan untuk meningkatkan aktifitas dan kegiatan PKK. Pembiayaan kegiatan tersebut bersumber dari Alokasi dana Desa (ADD).
- e. Pengiriman Kontingen Kesenian tingkat Kecamatan (Grebeg)
Pelaksanaan Program tersebut dimaksudkan untuk meningkatkan dan memajukan Kesenian dan potensi Desa bidang Kebudayaan dan Kesenian. Pembiayaan kegiatan tersebut bersumber dari Dana Desa (DD).

D. Rencana dan Pelaksanaan Program Kerja Bidang Pemberdayaan Masyarakat

- a. Peningkatan Kapasitas Pertanian dan Peternakan.
Pelaksanaan Program tersebut dimaksudkan untuk meningkatkan dan memajukan SDM Poktan, Uspoktan dan Polpakta. Pembiayaan kegiatan tersebut bersumber dari Dana Desa (DD).
- b. Peningkatan Kapasitas Aparatur Desa dan lembaga Desa.
Pelaksanaan Program tersebut dimaksudkan untuk meningkatkan dan memajukan SDM Aparatur Desa dan lembaga Desa. Pembiayaan kegiatan tersebut bersumber dari Dana Desa (DD).

- c. **Peningkatan Kapasitas dan Pemberdayaan Perempuan.**
Pelaksanaan Program tersebut dimaksudkan untuk meningkatkan Ketersampilan Kaum Perempuan dalam meningkatkan pendapatan keluarga. Pembiayaan dari kegiatan tersebut bersumber dari Dana Desa.

E. Rencana dan Pelaksanaan Program Kerja Bidang Penganggulangan Bencana, Keadaan Darurat dan Keadaan Mendesak.

- a. **Pelaksanaan Kegiatan Bantuan Langsung Tunai (BLT)**
Pelaksanaan Program tersebut dimaksudkan merupakan upaya pemerintah dalam membantu perekonomian masyarakat. Pembiayaan dari kegiatan tersebut bersumber dari Dana Desa (DD).

BAB III

PELAKSANAAN ANGGARAN PEMERINTAH DESA

A. Peraturan Desa tentang APBDesa

Pelaksanaan Anggaran Pendapatan dan Belanja Desa Nglondong Kecamatan Parakan Kabupaten Temanggung, memuat uraian sebagai berikut:

1. Peraturan Desa tentang Anggaran Pendapatan dan Belanja Desa
2. Peraturan Desa tentang pertanggungjawaban pelaksanaan Anggaran Pendapatan dan Belanja Desa.
3. Rincian Anggaran Pendapatan dan Belanja Desa terdiri dari:
 - a. Pendapatan Desa.
 - c. Belanja Desa, Belanja Desa yang terdiri dari:
 - 1) Bidang Penyelenggaraan Pemerintahan Desa;
 - 2) Bidang Pembangunan;
 - 3) Bidang Pembinaan Kemasyarakatan;
 - 4) Bidang Pemberdayaan Masyarakat;
 - 5) Bidang Tak Terduga;
 - 6) Jumlah Belanja; dan
 - 7) Surplus/Defisit.
4. Pembiayaan Desa, Pembiayaan Desa yang terdiri dari:
 - a. Penerimaan Pembiayaan;
 - b. Pengeluaran Pembiayaan; dan
 - c. Selisih Pembiayaan.

Rincian Anggaran Pendapatan dan Belanja Desa sebagaimana rincian berikut ini:

RINCIAN ANGGARAN PENDAPATAN DAN BELANJA DESA TAHUN ANGGARAN 2023

Penjabaran Anggaran Pendapatan dan Belanja Desa Tahun 2023 dengan rincian sebagai berikut:

1. Pendapatan Desa	Rp.	1.877.026.921,-
2. Belanja Desa		
a. Bidang Penyelenggaraan Pemerintahan Desa	Rp.	562.883.028,-
b. Bidang Pembangunan Desa	Rp.	770.562.200,-
c. Bidang Pembinaan Kemasyarakatan	Rp.	119.200.000,-
d. Bidang Pemberdayaan Masyarakat	Rp.	60.000.000,-
e. Bidang Penanggulangan Bencana, Darurat dan mendesak Desa	Rp.	82.200.000,-
Jumlah Belanja	Rp.	1.595.445.228,-
Surplus/ Defisit		Rp3.164.939,-

3. Pembiayaan Desa		
a. Penerimaan Pembiayaan	Rp.	18.418.307,-
b. Pengeluaran Pembiayaan	Rp.	18.418.307,-
Sisa Lebih Pembiayaan (surplus/defisit+pembiayaan netto)	Rp.	21.592.525,-

D. Peraturan Desa tentang Pertanggungjawaban APBDesa

**RINCIAN REALISASI ANGGARAN PENDAPATAN DAN BELANJA DESA
TAHUN ANGGARAN 2023**

1. Pendapatan Desa	Rp.	1.877.026.921,-
2. Belanja Desa		
a. Bidang Penyelenggaraan Pemerintahan Desa	Rp.	546.304.612,-
b. Bidang Pembangunan	Rp.	764.967.000,-
c. Bidang Pembinaan Kemasyarakatan	Rp.	118.280.000,-
d. Bidang Pemberdayaan Masyarakat	Rp.	60.000.000,-
e. Bidang Penanggulangan Bencana, Darurat	Rp.	82.800.000,-
Jumlah Belanja	Rp.	1.572.351.612,-
Surplus/ Defisit	Rp.	3.164.939,-
3. Pembiayaan Desa		
a. Penerimaan Pembiayaan	Rp.	18.427.586,-
b. Pengeluaran Pembiayaan		
Sisa Lebih Pembiayaan (surplus/defisit+pembiayaan netto)	Rp.	21.592.525,-

BAB IV

KEBERHASILAN YANG DICAPAI, PERMASALAHAN YANG DIHADAPI DAN UPAYA YANG DITEMPUH

1. Keberhasilan yang dicapai

Keberhasilan yang dicapai oleh pemerintah Desa Nglondong Kecamatan Parakan Kabupaten Temanggung pada Tahun Anggaran 2023 disertai hidangnya dapat dilihat sebagai berikut:

RINCIAN KEBERHASILAN YANG TELAH DICAPAI TAHUN ANGGARAN 2023

No	Jenis Kegiatan	Vol	Sat	Sumber Dana	Jumlah
A	BIDANG PENYELENGGARAAN PEMERINTAH DESA				
1	Penyelenggaraan Belanja Sifat dan Tanggapan dan Ops Kantor	1	tahun	ADD, PAD, PBH	185.300.483
2	Kegiatan Tunjangan dan Operasional BPD	7	orang	ADD	25.400.000
3	Kegiatan Operasional RT/RW	18	Orang	ADD dan Banku Kab.	25.080.000
4	Sub Bidang Pertanahan	1	Keg	PBH, PAD dan DLL	11.979.129
B	BIDANG PEMBANGUNAN DESA				
1	Sub Bidang Pendidikan	2	Keg	DD	70.000.000
2	Sub Bidang Kesehatan	4	Keg	DD	86.500.000
3	Sub Bidang Pekerjaan Umum dan Penataan Ruang	9	Keg	DD, Banku Prov dan Banku Kab.	340.087.200
4	Sub Bidang Perhubungan, Komunikasi dan Informatika	1	Keg	DD	20.000.000
C	PROGRAM PEMBINAAN KEMASYARAKATAN DESA				
1	Sub Bidang Ketenteraman, Ketertiban Umum dan Perlindungan Masyarakat	1	Keg	DD	50.000.000
2	Sub Bidang Kebudayaan dan	2	Keg	DD	31.000.000

	Keagamaan				
3	Sub Bidang Kepemudaan dan Olah Raga	1	Keg	DD	15.000.000
4	Sub Bidang Kelembagaan Masyarakat	3	Keg	DD dan Banku Prov	23.200.000
D	BIDANG PEMBERDAYAAN MASYARAKAT				
1	Sub Bidang Pertanian dan Peternakan	1	Keg	DD	20.000.000
2	Sub Bidang Peningkatan Kapasitas Aparatur Desa	2	Keg	DD	15.000.000
3	Sub Bidang Pemberdayaan Perempuan, Perlindungan Anak dan Keluarga	1	Keg	DD	20.000.000
4	Sub Bidang Peningkatan Kapasitas Pengelola BUMDES	1	Keg	DD	5.000.000
E	BIDANG PENANGGULANGAN BENCANA, DARURAT DAN MENDESAK				
1	Sub Bidang Kesiapan Mendesak	1	Keg	DD	82.800.000

2. Permasalahan yang dihadapi

Keberhasilan yang di capai oleh pemerintah Desa Ngandong Kecamatan Parakan Kabupaten Temanggung pada Tahun Anggaran 2023 tidak ada masalah yang berarti, akan tetapi dalam pelaksanaannya masih ada kendala-cacah yang tidak menentu menghambat target waktu dan pelaksanaan pembangunan dalam hal administrasi Tim Pengelola Kegiatan masih belum menguasai secara maksimal.

3. Upaya yang ditempuh

Untuk menangani permasalahan di atas kami berupaya agar dalam pelaksanaan kegiatan yang akan datang lebih maksimal dan mumpuni dan mengalokasikan Belanja tak terduga yang di anggarkan untuk dan BLT Dana Desa. Namun tidak menutup kemungkinan barangkali ada saran dan masukan yang lebih baik dari pihak manapun untuk perbaikan penganggaran yang sesuai dengan undang-undang atau peraturan yang berlaku agar bisa ditindaklanjuti dan sebagai masukan yang lebih baik untuk terselenggaranya Pemerintahan Desa Ngandong.

PERUBAHAN ANGGARAN PENGHATAN DAN BELANJA DESA
PEMERINTAH DESA MELONDONG
TAHUN ANGGARAN 2023

KODE ROK	URAIAN	ANGGARAN (RP)		BERUBAH (DIKURANG)	SUMBERDANA
		SEMULA	MEMUDA		
1	2	3	4	5	6
	PEMBAYARAN				
4.1	Pembayaran Asli Desa	35.356.000,00	35.356.000,00	0,00	
4.2	Pembayaran Desa	76.316.000,00	66.316.000,00	0,00	
4.2	Pembayaran Transfer	3.625.000.000,00	1.783.664.000,00	(1.841.336.000,00)	
4.2.1	Trans Desa	625.496.000,00	521.426.000,00	0,00	
4.2.2	Bayar-mall Pajak dan Retensi	26.420.000,00	26.420.000,00	0,00	
4.2.3	Asesori Desa Desa	348.478.000,00	348.423.200,00	0,00	
4.2.4	Bantuan Keuangan Provinsi	2.205.000.000,00	455.000.000,00	(1.750.000.000,00)	
4.3	Bantuan Keuangan Kabupaten/Kota	175.000.000,00	20.520.000,00	(154.480.000,00)	
4.3	Pembayaran Lain-lain	2.800.000,00	3.796.821,00	996.821,00	
4.3.3	Bunga Bank	1.000.000,00	1.420.920,00	420.920,00	
4.3.4	Uang Pinjaman Daerah/Sungai-Sat	1.800.000,00	2.375.901,00	575.901,00	
	Jumlah Pembayaran Dana-Sungai-Sat				
	Jumlah Pembayaran	2.776.030.000,00	1.677.661.021,00	(1.098.368.979,00)	
	SELISIR				
1	SIWA PENYELINGGIRAN PENDEKTAHAN DESA	215.281.201,00	512.883.021,00	297.601.820,00	
1.1	Peningkatan Belajar Bilap, Terjangan dan Quesy-Sat Perencanaan Desa (Maksimal 3% setiap bulan)	906.119.975,00	855.118.205,00	(51.001.770,00)	
1.1.1	Peningkatan Penghasilan Tetap dan Terjangan Rujukan Desa	20.378.000,00	51.270.000,00	30.892.000,00	
1.1.1	Salah Rujukan	30.270.000,00	20.370.000,00	(9.900.000,00)	
1.1.2	Peningkatan Penghasilan Tetap dan Terjangan Rujukan Desa	212.450.655,00	343.468.000,00	131.017.345,00	
1.1.2	Salah Rujukan	313.450.000,00	513.468.000,00	200.018.000,00	

KODE RDK	URAIAN	ANGGARAN (Rp)		BERTAMBAH (BERKURANG)	SUBBERKANA
		SEMULA	NEUALA		
1	2	4	5	6	7
1.1.03	Penyediaan Akademi Sosial Desa (PADA) Desa dan Perunggal Desa Belanja Pegawai	1.000.700,00	1.541.700,00	541.000,00	
1.1.04	Penyediaan Operasional Perumahan Desa (P4TK, Huter, PKKMD dan PKMD, F Belanja Barang dan Jasa	1.000.700,00	1.000.700,00	0,00	
1.1.04	Penyediaan Operasional Perumahan Desa (P4TK, Huter, PKKMD dan PKMD, F Belanja Barang dan Jasa	47.648.100,00	66.001.000,00	18.353.000,00	
1.1.04	Penyediaan Operasional Perumahan Desa (P4TK, Huter, PKKMD dan PKMD, F Belanja Pegawai	47.648.100,00	66.001.000,00	18.353.000,00	
1.1.05	Penyediaan Operasional BPD (padat, ATK, Mula, Minus, Penimbangan, Pask Belanja Pegawai	25.400.000,00	27.000.000,00	1.600,00	
1.1.05	Penyediaan Operasional BPD (padat, ATK, Mula, Minus, Penimbangan, Pask Belanja Pegawai	23.400.000,00	25.400.000,00	2.000,00	
1.1.07	Penyediaan Akademi Operasional (P4TK)	2.800.000,00	2.000.000,00	(800.000,00)	
1.1.07	Penyediaan Akademi Operasional (P4TK)	2.800.000,00	2.000.000,00	(800.000,00)	
1.1.07	Operasional Perseorah Desa yang berwujud dan/atau Jasa-Dana Belanja Barang dan Jasa	25.000.000,00	26.000.000,00	1.000.000,00	
1.1.07	Operasional Perseorah Desa yang berwujud dan/atau Jasa-Dana Belanja Pegawai	18.750.000,00	18.750.000,00	0,00	
1.1.08	Operasional Perseorah Desa yang berwujud dan/atau Jasa-Dana Belanja Pegawai	16.750.000,00	16.750.000,00	0,00	
1.1	Anggaran Kas dan Penawaran Pemerintah dan Desa	3.100.000,00	3.000.000,00	(100.000,00)	
1.2.01	Penyediaan Akademi (Materi, Fasilitas, Penanganan, dan Perencanaan Belanja Pegawai	9.000.000,00	9.000.000,00	0,00	
1.2.01	Penyediaan Akademi (Materi, Fasilitas, Penanganan, dan Perencanaan Belanja Pegawai	8.000.000,00	8.000.000,00	0,00	
1.2	Administrasi Kependudukan, Keluarga Siaga, Statistik dan Lainnya	8.848.500,00	86.001.000,00	77.152.500,00	
1.3.01	Pelaksanaan Administrasi/Utara dan Kependudukan	5.000.000,00	5.000.000,00	0,00	
1.3.02	Belanja Barang dan Jasa	5.000.000,00	5.000.000,00	0,00	
1.3.02	Pelaksanaan Administrasi/Utara dan Kependudukan Belanja Barang dan Jasa	0,00	49.985.000,00	49.985.000,00	
1.3.02	Pelaksanaan Administrasi/Utara dan Kependudukan Belanja Pegawai	0,00	24.000.000,00	24.000.000,00	
1.3.02	Pelaksanaan Administrasi/Utara dan Kependudukan Belanja Pegawai	0,00	25.000.000,00	25.000.000,00	
1.3.05	Pembelian dan Rantai Rantai dan/atau Lainnya Belanja Barang dan Jasa	3.000.000,00	600.000,00	(2.400.000,00)	
1.3.05	Pembelian dan Rantai Rantai dan/atau Lainnya Sub Bidang Perumahan	3.000.000,00	600.000,00	(2.400.000,00)	
1.3.05	Pembelian dan Rantai Rantai dan/atau Lainnya Administrasi Pajak Bumi dan Bangunan (PBB)	11.800.000,00	12.800.000,00	1.000.000,00	
1.3	Administrasi Pajak Bumi dan Bangunan (PBB)	11.800.000,00	12.800.000,00	1.000.000,00	

KODE RES	URAIAN	ANGGARAN (Rp)		RESTORASI (BERKURANG)	SUMBERDANA
		SPEKULA	NEKAD		
1	2	4	5	6	7
2.1.12	2.2	3.000.000,00	4.000.000,00	1.000.000,00	
2.1.12	2.2	97.000.000,00	40.000.000,00	(1.000.000,00)	
2.2.15	2.3	125.000.000,00	125.000.000,00	0,00	
2.3.18	2.2	8.000.000,00	8.750.000,00	1.250.000,00	
2.3.18	2.3	123.000.000,00	125.250.000,00	(1.250.000,00)	
2.3.20	2.3	1.715.000.000,00	185.000.000,00	(7.550.000.000,00)	
2.3.66	2.2	95.750.000,00	9.000.000,00	(40.100.000,00)	
2.3.66	2.3	1.592.250.000,00	179.450.000,00	(1.350.000.000,00)	
2.3.26	2.2	60.000.000,00	80.000.000,00	0,00	
2.3.66	2.2	3.000.000,00	3.000.000,00	0,00	
2.3.66	2.2	35.000.000,00	37.000.000,00	0,00	
2.4	2.4	<u>248.000.000,00</u>	<u>23.870.000,00</u>	<u>(284.000.000,00)</u>	
2.4.01	2.4	200.000.000,00	0,00	(700.000.000,00)	
2.4.07	2.2	9.000.000,00	0,00	10.000.000,00	
2.4.07	2.2	200.000.000,00	0,00	(70.000.000,00)	
2.4.48	2.4	10.000.000,00	21.870.000,00	13.870.000,00	
2.4.78	2.2	10.000.000,00	4.900.000,00	(5.100.000,00)	
2.4.78	2.2	0,00	15.900.000,00	10.900.000,00	
2.4.78	2.2	10.000.000,00	30.800.000,00	0,00	
2.4.78	2.2	1.500.000,00	1.500.000,00	0,00	
2.4.78	2.2	20.500.000,00	20.500.000,00	0,00	
2.5	2.5	<u>2.120.000,00</u>	<u>0,00</u>	<u>(2.120.000,00)</u>	
2.5.01	2.5	3.000.000,00	0,00	(2.000.000,00)	
2.5.01	2.2	0,00	0,00	(2.000.000,00)	
2.6	2.6	<u>20.000.000,00</u>	<u>20.000.000,00</u>	<u>0,00</u>	
2.6.00	2.6	20.000.000,00	20.000.000,00	0,00	

KODE ROK	URAIAN	ANGGARAN RUT		DENDAHER (BERKURANG)	SUMBERDANA
		SEMULA	REVISI		
1	2	4	5	6	7
2.0.00	Beban Bangun dan Jasa	1.000.000,00	1.000.000,00	0,00	
2.0.00	Beban Jasa	10.000.000,00	10.000.000,00	0,00	
3.	SIDANG PERUMAHAN KEMASYARAKATAN	111.200.000,00	111.200.000,00	(111.000.000,00)	
3.1	Sub Bidang Konektivitas, Konektivitas dan Perbaikan dan Pemeliharaan	21.000.000,00	21.000.000,00	0,00	
3.1.02	Pengadaan & Perbaikan Kapasitas Tenaga Komunitas/Kelembagaan Lokal, Pem	50.000.000,00	50.000.000,00	0,00	
3.1.02	Beban Bangun dan Jasa	50.000.000,00	50.000.000,00	0,00	
3.1	Sub Bidang Konektivitas dan Konektivitas	41.000.000,00	41.000.000,00	(111.000.000,00)	
3.1.02	Pengadaan Kapasitas Group Konektivitas & Konektivitas (Tidak Drove-By, Non-	10.000.000,00	10.000.000,00	0,00	
3.1.02	Beban Bangun dan Jasa	10.000.000,00	10.000.000,00	0,00	
3.1.02	PAK dan BAKW	10.000.000,00	10.000.000,00	0,00	
3.1.02	Beban Bangun dan Jasa	10.000.000,00	10.000.000,00	0,00	
3.1.02	Pengadaan Perbaikan dan Konektivitas	25.000.000,00	25.000.000,00	0,00	
3.1.02	Beban Bangun dan Jasa	25.000.000,00	25.000.000,00	0,00	
3.1	Sub Bidang Konektivitas dan Konektivitas	11.000.000,00	11.000.000,00	0,00	
3.1.02	Pengembangan Perbaikan Konektivitas Tingkat Dasar	15.000.000,00	15.000.000,00	0,00	
3.1.02	Beban Bangun dan Jasa	15.000.000,00	15.000.000,00	0,00	
3.1	Sub Bidang Konektivitas dan Konektivitas	23.000.000,00	23.000.000,00	0,00	
3.1.02	Pembinaan LARAS, PAK dan PAK	10.000.000,00	10.000.000,00	0,00	
3.1.02	Beban Bangun dan Jasa	10.000.000,00	10.000.000,00	0,00	
3.1.02	Pembinaan PAK	8.000.000,00	8.000.000,00	0,00	
3.1.02	Beban Bangun dan Jasa	8.000.000,00	8.000.000,00	0,00	
3.1.02	Pembinaan KIRIND	5.000.000,00	5.000.000,00	0,00	
3.1.02	Beban Bangun dan Jasa	5.000.000,00	5.000.000,00	0,00	
4.	SIDANG PERUMAHAN dan KONEKTIVITAS	41.000.000,00	41.000.000,00	(111.000.000,00)	
4.1	Sub Bidang Perumahan dan Perumahan	20.000.000,00	20.000.000,00	0,00	
4.1.02	Pembinaan/Perbaikan/Pengembangan Infrastruktur Fisikal dan/atau Perbaikan/Perbaikan	20.000.000,00	20.000.000,00	0,00	

KODE BOK	URAIAN	ANGGARAN (Rp)		BERTAMBAH (REFURANG)	SUMBERDANA
		SEMULA	REVISI		
1	3	4	5	6	7
4.2.01	Biaya Energi dan Jasa	20.000.000,00	20.000.000,00	0,00	
4.3	Sab Hilang Peningkatan Kapasitas Aparatur Desa	0,00	16.000.000,00	16.000.000,00	
4.3.01	Peningkatan Kapasitas Aparatur Desa	0,00	5.000.000,00	5.000.000,00	
4.3.01	Biaya Energi dan Jasa	0,00	5.000.000,00	5.000.000,00	
4.3.02	Peningkatan Kapasitas Aparatur Desa	0,00	10.000.000,00	10.000.000,00	
4.3.02	Biaya Energi dan Jasa	0,00	10.000.000,00	10.000.000,00	
4.4	Sab Hilang Peningkatan Pemukiman, Peningkatan Kesehatan Keluarga	20.000.000,00	20.000.000,00	0,00	
4.4.01	Revisi dan Peningkatan Pembangunan Pemukiman	20.000.000,00	20.000.000,00	0,00	
4.4.01	Biaya Energi dan Jasa	20.000.000,00	20.000.000,00	0,00	
4.4	Sab Hilang Dukung Peningkatan Media	0,00	0,00	0,00	
4.4.02	Revisi Peningkatan Media Desa (Peningkatan by akreditasi oleh Pemerintah)	0,00	0,00	0,00	
4.4.02	Biaya Energi dan Jasa	0,00	0,00	0,00	
5	BIDANG PEMBANGUNAN BENCANA, DESASTAS DAN KEMERDEKAAN DESA	0,00	0,00	0,00	
5.1	Sab Hilang Kebutuhan Masyarakat	0,00	0,00	0,00	
5.1.01	Peningkatan Kebutuhan Masyarakat	0,00	0,00	0,00	
5.1.01	Biaya Tidak Terjadi	0,00	0,00	0,00	
JUMLAH DELAJIS		1.740.000.000,00	1.888.448.000,00	(148.448.000,00)	
SURPLUS (DIFISI)		28.187.800,00	281.681.000,00	253.493.200,00	
6	PELAYANAN				
6.1	Peningkatan Peningkatan	16.418.300,00	16.418.300,00	0,00	
6.1.1	Salah Satu Zonasi	16.418.300,00	16.418.300,00	0,00	
PELAYANAN NETTO		16.418.300,00	16.418.300,00	0,00	

KODE RDN	URAIAN	KAWASIRAN (SP)		BIKUTANRAN (BERKURSUS)	SUMBERDAYA
		SCHEMATA	MELAWATI		
1 2	3	4	5	6	7
	SIWA LEMAH / SIWA RANGI PESURUYAN WISGARDAS	44.600.000,00	300.000.000,00	356.400.000,00	

MSLONDONG, 24 March 2024

PKM/DI



SAIFUL MUCHLISAL S. SUCI

**LAPORAN REALISASI PELAKSANAAN
ANGGARAN PENDAPATAN DAN BELANJA DESA BULAHAY
PEMERINTAH DESA MELONDONG
TAHUN ANGGARAN 2023**

PERIODE: DESEMBER 2023

KODE REKENING	LOKASI	JUMLAH ANAK/TAHU	REKAPITULASI			% F	% A
			BULAN LALU	BULAN INI	SO. BULAH INI		
1	2	3	4	5	6	7	8
B.	PERSEKUTUAN						
4.1.	Persekutuan Asli Desa	48.228.263,00	48.228.263,00	48.228.263,00	48.228.263,00	100,00	0,00
4.1.1.	Musyawarah Desa	76.300.000,00	76.300.000,00	76.300.000,00	76.300.000,00	100,00	0,00
4.1.2.1.	Pengalihan Tanah Kas Desa	81.000.000,00	81.000.000,00	81.000.000,00	81.000.000,00	100,00	0,00
4.2.	Persekutuan Perantara	1.234.804.263,00	1.177.721.400,00	1.434.874.263,00	1.434.874.263,00	121,80	100,000,00
4.2.1.	Kas Desa	854.428.263,00	854.428.263,00	854.428.263,00	854.428.263,00	100,00	0,00
4.2.1.1.	Desa Perantara	467.814.000,00	467.814.000,00	467.814.000,00	467.814.000,00	100,00	0,00
4.2.2.	Rekapitulasi Pelaksanaan Perantara	76.476.263,00	6.907.200,00	6.907.200,00	76.476.263,00	100,00	0,00
4.2.2.1.	Rekapitulasi Pelaksanaan Perantara	76.476.263,00	6.907.200,00	6.907.200,00	76.476.263,00	100,00	0,00
4.2.3.	Akumulasi Kas Desa	376.476.263,00	376.476.263,00	376.476.263,00	376.476.263,00	100,00	0,00
4.2.3.1.	Rekapitulasi Kas Desa	376.476.263,00	376.476.263,00	376.476.263,00	376.476.263,00	100,00	0,00
4.2.4.	Bantuan Keuangan Perantara	478.304.263,00	478.304.263,00	478.304.263,00	478.304.263,00	100,00	0,00
4.2.4.1.	Bantuan Keuangan Perantara	478.304.263,00	478.304.263,00	478.304.263,00	478.304.263,00	100,00	0,00
4.2.5.	Bantuan Keuangan Asli Desa	128.814.000,00	128.814.000,00	128.814.000,00	128.814.000,00	100,00	0,00
4.2.5.1.	Bantuan Keuangan Asli Desa	128.814.000,00	128.814.000,00	128.814.000,00	128.814.000,00	100,00	0,00
4.3.	Persekutuan Lain-lain	1.000.000,00	1.000.000,00	1.000.000,00	1.000.000,00	100,00	1.000.000,00
4.3.1.	Anggaran Asli	1.000.000,00	1.000.000,00	1.000.000,00	1.000.000,00	100,00	1.000.000,00
4.3.1.1.	Anggaran Asli	1.000.000,00	1.000.000,00	1.000.000,00	1.000.000,00	100,00	1.000.000,00
4.3.2.	Bantuan Keuangan Desa Perantara	2.000.000,00	2.000.000,00	2.000.000,00	2.000.000,00	100,00	2.000.000,00
4.3.2.1.	Bantuan Keuangan Desa Perantara	2.000.000,00	2.000.000,00	2.000.000,00	2.000.000,00	100,00	2.000.000,00
Jumlah Persekutuan	Jumlah Persekutuan	1.677.836.526,00	1.677.836.526,00	1.677.836.526,00	1.677.836.526,00	100,00	1.677.836.526,00
Jumlah	Jumlah	1.677.836.526,00	1.677.836.526,00	1.677.836.526,00	1.677.836.526,00	100,00	1.677.836.526,00

KODE Kategori	Uraian	JUMLAH OPERASIONAL	REALISASI				% %	RUBA DOKUMENTASI
			REALISASI	31.12.2021	31.12.2021	31.12.2021		
1	2	3	4	5	6	7	8	
01	REDAKSI DAN PENYUSUNAN INSTRUMENTASIAI DPRD	180.000.000,00	281.228.253,00	104.871.812,00	585.284.012,00	67,40	11.878.418,00	
01.01	Perencanaan, Pelaksanaan, dan Dokumentasi Kebijakan	145.115.000,00	211.295.253,00	155.000.812,00	485.290.812,00	85,02	1.114.000,00	
01.01.01	Menyediakan perlengkapan, biaya dan tenaga kerja kepada kepala daerah	48.375.000,00	31.145.400,00	19.334.000,00	50.379.400,00	18,49	6,00	
01.01.02	Bahan dan Peralatan	86.370.000,00	21.084.800,00	19.334.000,00	40.418.800,00	19,08	6,00	
01.01.03	Perawatan Pabrik dan Penyediaan Kebutuhan Dasar	40.370.000,00	21.368.400,00	18.334.000,00	39.370.400,00	47,90	6,00	
01.01.04	Perbaikan, Pemeliharaan, dan	34.375.000,00	31.145.400,00	2.774.200,00	34.000,00	9,30	6,00	
01.01.05	Transportasi dan Komunikasi	1.200.000,00	0,00	1.200.000,00	1.200.000,00	100,00	7,00	
01.01.06	Tujuan dan Kegiatan Khusus	14.000.000,00	0,00	14.000.000,00	14.000.000,00	100,00	6,00	
01.01.07	Penyediaan Tenaga dan Tenaga Kerja dan Tenaga Profesional	313.345.000,00	305.178.376,00	27.878.426,00	305.446.802,00	100,00	6,00	
01.01.08	Bantuan Peralatan	300.000.000,00	48.500.000,00	37.878.426,00	378.426.426,00	16,16	6,00	
01.01.09	Penyediaan Pabrik dan Penyediaan Peralengkapan Dasar	300.000.000,00	308.700.000,00	87.878.500,00	305.498.500,00	100,00	6,00	
01.01.10	Perbaikan, Pemeliharaan, dan	300.000.000,00	305.700.000,00	23.013.000,00	308.713.000,00	100,00	6,00	
01.01.11	Tujuan dan Kegiatan Khusus	3.000.000,00	0,00	3.000.000,00	3.000.000,00	100,00	6,00	
01.01.12	Tujuan dan Kegiatan Khusus	14.000.000,00	0,00	14.000.000,00	14.000.000,00	100,00	6,00	
01.01.13	Tujuan dan Kegiatan Khusus	1.571.750,00	1.571.800,00	348.850,00	1.571.850,00	99,91	2.985,00	
01.01.14	Penyediaan Peralatan	1.571.750,00	1.571.800,00	348.850,00	1.571.850,00	99,91	2.985,00	
01.01.15	Tujuan dan Kegiatan Khusus dan Penyediaan Dasar	1.571.750,00	1.571.800,00	348.850,00	1.571.850,00	99,91	2.985,00	
01.01.16	Bantuan Peralatan dan Komunikasi	185.250,00	195.450,00	6.108,31	192.341,69	100,00	6,00	
01.01.17	Bantuan Penyediaan Peralengkapan Dasar	1.244.000,00	1.111.871,00	320.012,30	1.141.883,30	91,79	3.988,00	
01.01.08	Perencanaan Operasional, Penyelenggaraan, dan Penyediaan dan Peralengkapan Dasar	46.581.418,00	59.281.812,00	17.885.880,00	108.167.692,00	80,04	6.194.004,00	
01.01.08.01	Menyediakan perlengkapan, biaya dan tenaga kerja kepada kepala daerah	34.500.000,00	33.300.381,00	17.985.880,00	34.317.118,00	68,94	6.194.004,00	
01.01.08.02	Bantuan Peralatan	12.081.418,00	18.981.431,00	6.108.400,00	25.089.831,00	86,18	2.988.716,00	
01.01.08.03	Bantuan Peralengkapan Dasar dan Komunikasi	4.000.000,00	2.900.000,00	1.800.000,00	4.700.000,00	95,00	31.000,00	
01.01.08.04	Bantuan Peralengkapan Dasar dan Komunikasi	1.000.000,00	1.000.000,00	100.000,00	2.000.000,00	100,00	300.000,00	
01.01.08.05	Bantuan Peralengkapan Dasar dan Komunikasi	800.000,00	320.000,00	300,00	320.000,00	25,00	300.000,00	
01.01.08.06	Bantuan Peralengkapan Dasar dan Komunikasi	3.000.000,00	1.000,00	300.000,00	3.000.000,00	40,00	16.000,00	
01.01.08.07	Bantuan Peralengkapan Dasar dan Komunikasi	3.400.000,00	3.400.000,00	348.300,00	3.748.300,00	100,00	1.328.700,00	
01.01.08.08	Bantuan Peralengkapan Dasar dan Komunikasi	6.000.000,00	5.488.300,00	1.308.300,00	4.772.000,00	91,37	97.700,00	

KETERANGAN	MATERI	LOKASI	JUMLAH ANGGARAN	REPERIASI			SALDO AKUMULASI
				DURASI LALU	REKURSUS	SDY BERTUNJANG	
T	F	P	S	R	S	T	S
6.2.30	Belanja Pribadi (Gaji/Upah/Kontribusi)		7.200.000,00	7.200.000,00	0,00	7.200.000,00	4.227,20
6.2.3	Berkas Administrasi		10.000.000,00	1.000.000,00	10.000.000,00	10.000,00	6,00
6.2.36	Berkas dan Inventaris Berkas		3.000.000,00	0,00	3.000.000,00	100,00	1,00
6.2.34	Berkas dan Inventaris Berkas		1.700.000,00	2.200.000,00	1.500.000,00	100,00	2,00
6.2.20	Berkas dan Inventaris Berkas		1.000.000,00	1.000.000,00	0,00	100,00	1,00
6.2.2	Belanja Operasional Perencanaan		8.000.000,00	8.000.000,00	0,00	8.000.000,00	3.980.000,00
6.2.31	Berkas dan Lengkapan Kerja		2.100.000,00	1.000.000,00	300.000,00	90,10	100.000,00
6.2.37	Berkas dan Lengkapan Kerja		250.000,00	0,00	250.000,00	0,77	250.000,00
6.2.25	Berkas dan Lengkapan Kerja		4.200.000,00	3.000.000,00	1.200.000,00	100,00	10,00
6.2.37	Berkas dan Lengkapan Kerja		100.000,00	100.000,00	0,00	25,07	275.000,00
6.2.38	Berkas dan Lengkapan Kerja		2.000.000,00	2.000.000,00	0,00	100,00	1.000.000,00
6.2.6	Berkas dan Lengkapan Kerja		200.000,00	2.200.000,00	1.800.000,00	75,00	1.200.000,00
6.2.40	Berkas dan Lengkapan Kerja		775.000,00	374.000,00	400.000,00	87,47	240.000,00
6.2.50	Berkas dan Lengkapan Kerja		4.000.000,00	3.200.000,00	275.000,00	70,70	900.000,00
6.2.38	Berkas dan Lengkapan Kerja		20.000.000,00	10.000.000,00	10.000.000,00	100,00	0,00
6.2	Berkas dan Lengkapan Kerja		20.000.000,00	20.000.000,00	0,00	100,00	0,00
6.2.4	Berkas dan Lengkapan Kerja		40.000.000,00	13.000.000,00	27.000.000,00	100,00	0,00
6.2.42	Berkas dan Lengkapan Kerja		10.000.000,00	11.000.000,00	1.000.000,00	100,00	0,00
6.2.6	Berkas dan Lengkapan Kerja		2.000.000,00	2.000.000,00	0,00	0,00	3.000.000,00
6.2	Berkas dan Lengkapan Kerja		2.000.000,00	2.000.000,00	0,00	100,00	3.000.000,00
6.2.0	Berkas dan Lengkapan Kerja		2.000.000,00	2.000.000,00	0,00	100,00	3.000.000,00
6.2.2	Berkas dan Lengkapan Kerja		20.000.000,00	14.000.000,00	6.000.000,00	100,00	0,00
6.2	Berkas dan Lengkapan Kerja		20.000.000,00	14.000.000,00	6.000.000,00	100,00	0,00

KODE Kecamatan	NOMOR Uraian	Jumlah Ansatuan	RUBRICK			No.	Sisa Ansatuan
			K	L	M		
B.1.	Monev Monev Penyelidikan	11.477.000,00	0,00	11.477.000,00	130,49	0,00	
B.1.1.	Batas-batas Kaku Kaku dan Wilayah Pda	800.000,00	0,00	800.000,00	102,50	0,00	
B.1.1.5.	Telaah Dengan Cara dan Pengukuran	4.332.000,00	0,00	4.332.000,00	100,30	0,00	
B.1.1.6.	Monev Dengan Cara dan Pengukuran	3.700.000,00	0,00	3.700.000,00	102,31	0,00	
B.1.1.9.	Telaah Pemasangan dan Pengukuran	1.645.000,00	0,00	1.645.000,00	100,30	0,00	
B.1.2.	Telaah dan Pengukuran	11.677.000,00	0,00	11.677.000,00	130,49	0,00	
B.1.2.1.	Telaah dan Pengukuran, Cara dan Pengukuran	6.510.000,00	0,00	6.510.000,00	100,30	0,00	
B.1.2.6.	Monev dan Monev Pengukuran	5.167.000,00	0,00	5.167.000,00	100,30	0,00	
B.1.2.24.	Telaah dan Pengukuran	260.000,00	0,00	260.000,00	100,00	0,00	
B.1.3.	Ansatuan Operasional (Ansatuan)	1.420.000,00	0,00	1.420.000,00	100,00	0,00	
B.1.3.2.	Telaah dan Pengukuran, Metode	1.420.000,00	0,00	1.420.000,00	100,00	0,00	
B.1.	Dinamis Pindah	25.600.000,00	0,00	25.600.000,00	139,59	0,00	
B.1.3	Penyediaan Monev, Penyediaan, Metode dan Ansatuan	25.600.000,00	0,00	25.600.000,00	139,59	0,00	
B.1.3.22.	Monev Pengukuran, Metode	25.600.000,00	0,00	25.600.000,00	139,59	0,00	
B.1.3.22.3.	Pembayaran dan Ansatuan Cara dan Pengukuran	848.750,00	0,00	848.750,00	6,40	0,00	
B.1.	Monev Monev Pengukuran	848.750,00	0,00	848.750,00	6,40	0,00	
B.1.1	Penyediaan dan Monev Pengukuran	25.000.000,00	0,00	25.000.000,00	139,59	0,00	
B.1.1.1	Dinamis Pindah, Metode dan Ansatuan	25.000.000,00	0,00	25.000.000,00	139,59	0,00	
B.1.1.2.	Telaah dan Pengukuran Cara dan Pengukuran	241.715,00	0,00	241.715,00	6,00	0,00	
B.1.1.3.	Monev Monev Pengukuran Cara dan Pengukuran	0,00	0,00	0,00	0,00	0,00	
B.1.1.4.	Monev Monev Pengukuran	12.000.000,00	0,00	12.000.000,00	100,29	0,00	
B.1.1.5.1.	Monev dan Monev Pengukuran Cara dan Pengukuran	10.000.000,00	0,00	10.000.000,00	100,29	0,00	
B.1.	Dinamis Pengukuran, Metode dan Ansatuan	12.000.000,00	0,00	12.000.000,00	100,29	0,00	
B.1.2.	Monev dan Ansatuan	5.500.000,00	0,00	5.500.000,00	100,29	0,00	
B.1.2.2	Dinamis Pengukuran Cara dan Pengukuran	1.000.000,00	0,00	1.000.000,00	100,29	0,00	
B.1.2.3.	Penyediaan Operasional Pengukuran	4.500.000,00	0,00	4.500.000,00	100,29	0,00	
B.1.2.3.	Monev dan Monev Pengukuran Cara dan Pengukuran	4.500.000,00	0,00	4.500.000,00	100,29	0,00	
B.1.2.3.1	Monev dan Monev Pengukuran Cara dan Pengukuran	4.500.000,00	0,00	4.500.000,00	100,29	0,00	

KODE KENDALAN	URAIAN	Jumlah Alokasi	PERUBAHAN			% R	SISA Alokasi
			RUANG LINGKUP	MULAI PER	AKHIR PER		
1	2	3	4	5	6	7	8
00	BAKORISDAK/BAKORIS/REKASASAS/BAKORIS	118.800.000,00	22.222.000,00	117.578.000,00	224.800.000,00	89,27	1.222.000,00
00.01	Bantuan Uang Perumahan	20.000.000,00	20.000.000,00	20.000.000,00	20.000.000,00	100,00	0,00
00.01.01	Perumahan Pra-Dinkas, Perumahan Pribadi, dan Perumahan Umum	18.000.000,00	0,00	18.000.000,00	18.000.000,00	100,00	0,00
00.01.02	Bantuan Uang di luar Jamban	2.000.000,00	0,00	2.000.000,00	2.000.000,00	100,00	0,00
00.01.03	Bantuan Jamban Perkotaan	15.000.000,00	0,00	15.000.000,00	15.000.000,00	100,00	0,00
00.01.04	Bantuan Jamban Masyarakat, 100% dalam Anggaran	30.000.000,00	0,00	30.000.000,00	30.000.000,00	100,00	0,00
00.01.05	Bantuan Jamban Masyarakat dan Jamban Masyarakat	18.000.000,00	14.000.000,00	21.800.000,00	25.000.000,00	184,67	6.000,00
00.01.06	Bantuan Uang di luar Jamban	3.000.000,00	18.000.000,00	21.000.000,00	24.000.000,00	168,33	6.000,00
00.01.07	Bantuan Uang Perumahan	7.000.000,00	0,00	7.000.000,00	7.000.000,00	100,00	0,00
00.01.08	Bantuan Uang Perumahan	10.000.000,00	0,00	10.000.000,00	10.000.000,00	100,00	0,00
00.01.09	Bantuan Uang Perumahan	3.000.000,00	0,00	3.000.000,00	3.000.000,00	100,00	0,00
00.01.10	Bantuan Uang Perumahan	6.000.000,00	0,00	6.000.000,00	6.000.000,00	100,00	0,00
00.02	Bantuan Uang Perumahan	7.000.000,00	0,00	7.000.000,00	7.000.000,00	100,00	0,00
00.02.01	Bantuan Uang Perumahan Terpadu (Kultur, Kesehatan, Pendidikan)	1.000.000,00	0,00	1.000.000,00	1.000.000,00	100,00	0,00
00.02.02	Bantuan Uang di luar Perumahan	6.000.000,00	0,00	6.000.000,00	6.000.000,00	100,00	0,00
00.03	Bantuan Uang Perumahan	14.000.000,00	0,00	14.000.000,00	14.000.000,00	100,00	0,00
00.03.01	Bantuan Uang Perumahan	4.000.000,00	0,00	4.000.000,00	4.000.000,00	100,00	0,00
00.03.02	Bantuan Uang Perumahan	5.000.000,00	0,00	5.000.000,00	5.000.000,00	100,00	0,00
00.03.03	Bantuan Uang Perumahan	5.000.000,00	0,00	5.000.000,00	5.000.000,00	100,00	0,00
00.03.04	Bantuan Uang Perumahan	9.000.000,00	0,00	9.000.000,00	9.000.000,00	100,00	0,00
00.03.05	Bantuan Uang Perumahan	14.000.000,00	0,00	14.000.000,00	14.000.000,00	100,00	0,00
00.03.06	Bantuan Uang Perumahan	4.000.000,00	0,00	4.000.000,00	4.000.000,00	100,00	0,00
00.03.07	Bantuan Uang Perumahan	5.000.000,00	0,00	5.000.000,00	5.000.000,00	100,00	0,00
00.04	Bantuan Uang Perumahan	8.000.000,00	0,00	8.000.000,00	8.000.000,00	100,00	0,00
00.04.01	Bantuan Uang Perumahan	8.000.000,00	0,00	8.000.000,00	8.000.000,00	100,00	0,00
00.05	Bantuan Uang Perumahan	2.000.000,00	0,00	2.000.000,00	2.000.000,00	100,00	0,00
00.05.01	Bantuan Uang Perumahan	2.000.000,00	0,00	2.000.000,00	2.000.000,00	100,00	0,00
00.05.02	Bantuan Uang Perumahan	2.000.000,00	0,00	2.000.000,00	2.000.000,00	100,00	0,00
00.06	Bantuan Uang Perumahan	11.200.000,00	0,00	11.200.000,00	11.200.000,00	100,00	0,00
00.06.01	Bantuan Uang Perumahan	11.200.000,00	0,00	11.200.000,00	11.200.000,00	100,00	0,00
00.07	Bantuan Uang Perumahan	11.200.000,00	0,00	11.200.000,00	11.200.000,00	100,00	0,00
00.07.01	Bantuan Uang Perumahan	11.200.000,00	0,00	11.200.000,00	11.200.000,00	100,00	0,00
00.07.02	Bantuan Uang Perumahan	11.200.000,00	0,00	11.200.000,00	11.200.000,00	100,00	0,00
00.07.03	Bantuan Uang Perumahan	11.200.000,00	0,00	11.200.000,00	11.200.000,00	100,00	0,00
00.07.04	Bantuan Uang Perumahan	11.200.000,00	0,00	11.200.000,00	11.200.000,00	100,00	0,00
00.07.05	Bantuan Uang Perumahan	11.200.000,00	0,00	11.200.000,00	11.200.000,00	100,00	0,00
00.07.06	Bantuan Uang Perumahan	11.200.000,00	0,00	11.200.000,00	11.200.000,00	100,00	0,00
00.07.07	Bantuan Uang Perumahan	11.200.000,00	0,00	11.200.000,00	11.200.000,00	100,00	0,00
00.07.08	Bantuan Uang Perumahan	11.200.000,00	0,00	11.200.000,00	11.200.000,00	100,00	0,00
00.07.09	Bantuan Uang Perumahan	11.200.000,00	0,00	11.200.000,00	11.200.000,00	100,00	0,00
00.07.10	Bantuan Uang Perumahan	11.200.000,00	0,00	11.200.000,00	11.200.000,00	100,00	0,00
00.07.11	Bantuan Uang Perumahan	11.200.000,00	0,00	11.200.000,00	11.200.000,00	100,00	0,00
00.07.12	Bantuan Uang Perumahan	11.200.000,00	0,00	11.200.000,00	11.200.000,00	100,00	0,00
00.07.13	Bantuan Uang Perumahan	11.200.000,00	0,00	11.200.000,00	11.200.000,00	100,00	0,00
00.07.14	Bantuan Uang Perumahan	11.200.000,00	0,00	11.200.000,00	11.200.000,00	100,00	0,00
00.07.15	Bantuan Uang Perumahan	11.200.000,00	0,00	11.200.000,00	11.200.000,00	100,00	0,00
00.07.16	Bantuan Uang Perumahan	11.200.000,00	0,00	11.200.000,00	11.200.000,00	100,00	0,00
00.07.17	Bantuan Uang Perumahan	11.200.000,00	0,00	11.200.000,00	11.200.000,00	100,00	0,00
00.07.18	Bantuan Uang Perumahan	11.200.000,00	0,00	11.200.000,00	11.200.000,00	100,00	0,00
00.07.19	Bantuan Uang Perumahan	11.200.000,00	0,00	11.200.000,00	11.200.000,00	100,00	0,00
00.07.20	Bantuan Uang Perumahan	11.200.000,00	0,00	11.200.000,00	11.200.000,00	100,00	0,00

KODE KEMERKAS	URUSAN	Jumlah Pembelian	DIBAYARKAN				Sisa Pembelian
			MELAKUKAI		Sisa Belum Bayar		
			4	5	6	7	
2.2.1.2.1	Balai Desa Gunung Karang, Kecamatan Taman - Garut (Dok. Transmisi)	50.000.000,00	24.000.000,00	26.000.000,00	100,00	0,00	
02.00.00	Perangkat dan alat-alat listrik/Perangko/Perangkoan, Jalin Listrik (Tipe II)	50.000.000,00	0,00	50.000.000,00	100,00	0,00	
8.7	Perangkat Listrik	4.400.000,00	0,00	4.400.000,00	100,00	0,00	
8.2.1	Perangkat Listrik Perumahan	2.000.000,00	0,00	2.000.000,00	100,00	0,00	
8.2.1.1	Balai Desa "Jati Karang" dan Balai Pos	900.000,00	0,00	900.000,00	100,00	0,00	
8.2.1.1.1	Balai Desa Karang Karang	1.100.000,00	0,00	1.100.000,00	100,00	0,00	
8.2.1.1.2	Balai Desa Karang Karang (Balai Kiblat)	2.100.000,00	0,00	2.100.000,00	100,00	0,00	
8.2.2	Balai Desa Hutan	400.000,00	0,00	400.000,00	100,00	0,00	
8.2.2.1	Balai Desa - Kecamatan Timbuhlega - Legowo	400.000,00	0,00	400.000,00	100,00	0,00	
8.2	Perangkat Listrik	38.000.000,00	0,00	38.000.000,00	100,00	0,00	
8.2.4	Perangkat Listrik Gedung, Ruang dan lain-lain	36.000.000,00	0,00	36.000.000,00	100,00	0,00	
8.2.4.2	Balai Desa Gunung Karang, Kecamatan Taman - Ujung Tarog - Suka	7.000.000,00	0,00	7.000.000,00	100,00	0,00	
8.2.4.3	Balai Desa Gunung Karang - Kecamatan Taman - Garut (Dok. Transmisi)	21.000.000,00	0,00	21.000.000,00	100,00	0,00	
8.2.4.4	Balai Desa Gunung Karang - Kecamatan Taman - Garut (Dok. Transmisi)	18.000.000,00	0,00	18.000.000,00	100,00	0,00	
8.2	Balai Desa Jati Karang	4.700.000,00	0,00	4.700.000,00	100,00	0,00	
8.2.1	Balai Desa Gunung Karang	4.000.000,00	0,00	4.000.000,00	100,00	0,00	
8.2.1.1	Balai Desa "Jati Karang" dan Balai Pos	200.000,00	0,00	200.000,00	100,00	0,00	
8.2.1.1.1	Balai Desa Gunung Karang dan Perumahan	1.000.000,00	0,00	1.000.000,00	100,00	0,00	
8.2.1.2	Balai (Rumah) Kantor (Balai Kantor)	2.270.000,00	0,00	2.270.000,00	100,00	0,00	
8.2.1.3	Balai Desa Hutan	2.000.000,00	0,00	2.000.000,00	100,00	0,00	
8.2.1.4	Balai Desa Hutan dan Perumahan	1.000.000,00	0,00	1.000.000,00	100,00	0,00	
8.2.2	Balai Desa Hutan	240.000,00	0,00	240.000,00	100,00	0,00	
8.2.1.1	Balai Desa Gunung Karang (Balai Kiblat) dan Balai Pos	240.000,00	0,00	240.000,00	100,00	0,00	
8.2	Balai Desa	100.000.000,00	0,00	100.000.000,00	100,00	0,00	
8.2.4	Balai Desa Gunung Karang, Kecamatan Taman - Ujung Tarog - Suka	18.000.000,00	0,00	18.000.000,00	100,00	0,00	
8.2.4.2	Balai Desa Gunung Karang, Kecamatan Taman - Ujung Tarog - Suka	4.200.000,00	0,00	4.200.000,00	100,00	0,00	
8.2.4.3	Balai Desa Gunung Karang dan Taman - Kecamatan Taman	7.000.000,00	0,00	7.000.000,00	100,00	0,00	
02.00.00	Perangkat dan alat-alat listrik/Perangko/Perangkoan, Jalin Listrik	100.000.000,00	0,00	100.000.000,00	100,00	0,00	

KODE RUBIK/NO	URAIAN	Jumlah AS 2023/24	Rendemen			Sisa Bahan/2024
			BULAN 14			
			4	3	2	
5.2.3.1	Belanja Bahan yang digunakan - Bahan Baku Material	15.200.000,00	19.000.000,00	18.200.000,00	110,00	1.000
5.2.3.2	Bahan pembungkusan (plastik/nylon/cover)	118.200.000,00	123.200.000,00	121.200.000,00	99,20	500.000,00
5.2.3.3	Subsidiang pembungkusan, termasuk untuk dan pembungkusan (plastik/nylon/cover) & pengalihan ke bagian lain dengan komposisi identifikasi can	85.000.000,00	88.000.000,00	86.000.000,00	98,80	200.000,00
5.2.3.4	Bahan pembungkusan	48.000.000,00	49.000.000,00	48.000.000,00	98,00	200.000,00
5.2	Berbagai Barang dan Jasa	30.000.000,00	40.000.000,00	40.000.000,00	100,00	200.000,00
5.2.1	Berbagai Barang Penyelenggaraan	150.000,00	150.000,00	150.000,00	100,00	0,00
5.2.1.1	Belanja Jasa Perawatan Mesin Pompa	100.000,00	100.000,00	100.000,00	100,00	200.000,00
5.2.1.2	Berbagai Barang Cetak dan Pengalihan	50.000,00	50.000,00	50.000,00	100,00	0,00
5.2.1.3	Berbagai Barang Konsumsi dan Perlengkapan	0,00	0,00	0,00	0,00	0,00
5.2.1.4	Berbagai Barang Jasa Perawatan Mesin	0,00	0,00	0,00	0,00	0,00
5.2.1.5	Berbagai Barang Jasa Perawatan Mesin	0,00	0,00	0,00	0,00	0,00
5.2.2	Berbagai Jasa Konstruksi	10.000,00	10.000,00	10.000,00	100,00	0,00
5.2.2.1	Berbagai Jasa Konstruksi (Perbaikan Pipa)	10.000,00	10.000,00	10.000,00	100,00	0,00
5.2.2.2	Berbagai Jasa Konstruksi (Perbaikan Pipa)	0,00	0,00	0,00	0,00	0,00
5.2.2.3	Berbagai Jasa Konstruksi (Perbaikan Pipa)	0,00	0,00	0,00	0,00	0,00
5.2.2.4	Berbagai Jasa Konstruksi (Perbaikan Pipa)	0,00	0,00	0,00	0,00	0,00
5.2.2.5	Berbagai Jasa Konstruksi (Perbaikan Pipa)	0,00	0,00	0,00	0,00	0,00
5.2.3	Berbagai Produk dan Jasa	30.000,00	30.000,00	30.000,00	100,00	0,00
5.2.3.1	Berbagai Produk dan Jasa (Bahan Baku)	30.000,00	30.000,00	30.000,00	100,00	0,00
5.2.4	Berbagai Jasa Lain	0,00	0,00	0,00	0,00	0,00
5.2.4.1	Berbagai Jasa Lain (Bahan Baku)	0,00	0,00	0,00	0,00	0,00
5.2.4.2	Berbagai Jasa Lain (Bahan Baku)	0,00	0,00	0,00	0,00	0,00
5.2.4.3	Berbagai Jasa Lain (Bahan Baku)	0,00	0,00	0,00	0,00	0,00
5.2.4.4	Berbagai Jasa Lain (Bahan Baku)	0,00	0,00	0,00	0,00	0,00
5.2.4.5	Berbagai Jasa Lain (Bahan Baku)	0,00	0,00	0,00	0,00	0,00
5.2.4.6	Berbagai Jasa Lain (Bahan Baku)	0,00	0,00	0,00	0,00	0,00
5.2.4.7	Berbagai Jasa Lain (Bahan Baku)	0,00	0,00	0,00	0,00	0,00
5.2	Berbagai Barang dan Jasa	4.000.000,00	4.000.000,00	4.000.000,00	100,00	0,00
5.2.1	Berbagai Barang Penyelenggaraan	4.000.000,00	4.000.000,00	4.000.000,00	100,00	0,00
5.2.1.1	Berbagai Barang Penyelenggaraan (Bahan Baku)	4.000.000,00	4.000.000,00	4.000.000,00	100,00	0,00
5.2.1.2	Berbagai Barang Penyelenggaraan (Bahan Baku)	0,00	0,00	0,00	0,00	0,00
5.2.1.3	Berbagai Barang Penyelenggaraan (Bahan Baku)	0,00	0,00	0,00	0,00	0,00
5.2.1.4	Berbagai Barang Penyelenggaraan (Bahan Baku)	0,00	0,00	0,00	0,00	0,00
5.2.1.5	Berbagai Barang Penyelenggaraan (Bahan Baku)	0,00	0,00	0,00	0,00	0,00

Kode Rekening	URSAH	JMLAH RUNCARAN	SEALUBAH			JMLAH PROSES
			REKORD	REKORD	REKORD	
1	2	3	4	5	6	7
E.2.2.06	Belanja Angkutan Publik	0,00	0,00	0,00	0,00	0,00
E.2.2.07	Belanja Perjalanan Dinas	0,00	0,00	0,00	0,00	0,00
E.2.2.08	Belanja Lain-lain Perjalanan	0,00	0,00	0,00	0,00	0,00
E.2.2.09	Belanja Dengan dan Tanpa Pengeluaran Kas untuk Monev	0,00	0,00	0,00	0,00	0,00
E.2.2.10	Belanja Lain-lain Pengeluaran Kas	0,00	0,00	0,00	0,00	0,00
E.001	SALURAN KESEHATAN	15.000.000,00	15.000.000,00	15.000.000,00	15.000.000,00	15.000.000,00
E.2.2.11	Perawatan Diri (Sjaja, Obat)	18.000.000,00	18.000.000,00	18.000.000,00	18.000.000,00	18.000.000,00
E.2	Belanja Lain-lain	90.000.000,00	90.000.000,00	90.000.000,00	90.000.000,00	90.000.000,00
E.2.1	Belanja Lain-lain Kesehatan	19.000.000,00	19.000.000,00	19.000.000,00	19.000.000,00	19.000.000,00
E.2.2.3	Belanja Lain-lain Honorarium (Gaji, Tunjangan, Dana Insentif) FOC	18.000.000,00	18.000.000,00	18.000.000,00	18.000.000,00	18.000.000,00
E.2	Belanja Lain-lain Lain	1.000.000,00	1.000.000,00	1.000.000,00	1.000.000,00	1.000.000,00
E.2.3	Belanja Lain-lain Perjalanan	990.000,00	990.000,00	990.000,00	990.000,00	990.000,00
E.2.1.1	Belanja Lain-lain Perjalanan (Gaji, Tunjangan, Dana Insentif) FOC	180.000,00	180.000,00	180.000,00	180.000,00	180.000,00
E.2.1.2	Belanja Lain-lain Perjalanan (Gaji, Tunjangan, Dana Insentif) FOC	1.000.000,00	1.000.000,00	1.000.000,00	1.000.000,00	1.000.000,00
E.2.1.3	Belanja Lain-lain Perjalanan (Gaji, Tunjangan, Dana Insentif) FOC	0,00	0,00	0,00	0,00	0,00
E.2.2	Belanja Lain-lain Kesehatan	0,00	0,00	0,00	0,00	0,00
E.2.2.4	Belanja Lain-lain Kesehatan (Gaji, Tunjangan, Dana Insentif) FOC	0,00	0,00	0,00	0,00	0,00
E.2.7	Belanja Dengan dan Tanpa Pengeluaran Kas untuk Monev	0,00	0,00	0,00	0,00	0,00
E.2.7.1	Belanja Dengan dan Tanpa Pengeluaran Kas untuk Monev (Gaji, Tunjangan, Dana Insentif) FOC	0,00	0,00	0,00	0,00	0,00
E.001.01	PROSES	6.000.000,00	6.000.000,00	6.000.000,00	6.000.000,00	6.000.000,00
E.2	Belanja Lain-lain Lain	0,00	0,00	0,00	0,00	0,00
E.2.5	Belanja Lain-lain Lain	0,00	0,00	0,00	0,00	0,00
E.2.1	Belanja Lain-lain Lain	0,00	0,00	0,00	0,00	0,00
E.2.2	Belanja Lain-lain Lain	0,00	0,00	0,00	0,00	0,00
E.2.3	Belanja Lain-lain Lain	0,00	0,00	0,00	0,00	0,00
E.2.4	Belanja Lain-lain Lain	0,00	0,00	0,00	0,00	0,00
E.2.5	Belanja Lain-lain Lain	0,00	0,00	0,00	0,00	0,00
E.2.6	Belanja Lain-lain Lain	0,00	0,00	0,00	0,00	0,00
E.2.7	Belanja Lain-lain Lain	0,00	0,00	0,00	0,00	0,00
E.2.7.1	Belanja Lain-lain Lain	0,00	0,00	0,00	0,00	0,00
E.2.7.2	Belanja Lain-lain Lain	0,00	0,00	0,00	0,00	0,00
E.2.7.3	Belanja Lain-lain Lain	0,00	0,00	0,00	0,00	0,00
E.2.7.4	Belanja Lain-lain Lain	0,00	0,00	0,00	0,00	0,00
E.2.7.5	Belanja Lain-lain Lain	0,00	0,00	0,00	0,00	0,00
E.2.7.6	Belanja Lain-lain Lain	0,00	0,00	0,00	0,00	0,00
E.2.7.7	Belanja Lain-lain Lain	0,00	0,00	0,00	0,00	0,00
E.2.7.8	Belanja Lain-lain Lain	0,00	0,00	0,00	0,00	0,00
E.2.7.9	Belanja Lain-lain Lain	0,00	0,00	0,00	0,00	0,00
E.2.7.10	Belanja Lain-lain Lain	0,00	0,00	0,00	0,00	0,00
E.2.7.11	Belanja Lain-lain Lain	0,00	0,00	0,00	0,00	0,00
E.2.7.12	Belanja Lain-lain Lain	0,00	0,00	0,00	0,00	0,00
E.2.7.13	Belanja Lain-lain Lain	0,00	0,00	0,00	0,00	0,00
E.2.7.14	Belanja Lain-lain Lain	0,00	0,00	0,00	0,00	0,00
E.2.7.15	Belanja Lain-lain Lain	0,00	0,00	0,00	0,00	0,00
E.2.7.16	Belanja Lain-lain Lain	0,00	0,00	0,00	0,00	0,00
E.2.7.17	Belanja Lain-lain Lain	0,00	0,00	0,00	0,00	0,00
E.2.7.18	Belanja Lain-lain Lain	0,00	0,00	0,00	0,00	0,00
E.2.7.19	Belanja Lain-lain Lain	0,00	0,00	0,00	0,00	0,00
E.2.7.20	Belanja Lain-lain Lain	0,00	0,00	0,00	0,00	0,00
E.2.7.21	Belanja Lain-lain Lain	0,00	0,00	0,00	0,00	0,00
E.2.7.22	Belanja Lain-lain Lain	0,00	0,00	0,00	0,00	0,00
E.2.7.23	Belanja Lain-lain Lain	0,00	0,00	0,00	0,00	0,00
E.2.7.24	Belanja Lain-lain Lain	0,00	0,00	0,00	0,00	0,00
E.2.7.25	Belanja Lain-lain Lain	0,00	0,00	0,00	0,00	0,00
E.2.7.26	Belanja Lain-lain Lain	0,00	0,00	0,00	0,00	0,00
E.2.7.27	Belanja Lain-lain Lain	0,00	0,00	0,00	0,00	0,00
E.2.7.28	Belanja Lain-lain Lain	0,00	0,00	0,00	0,00	0,00
E.2.7.29	Belanja Lain-lain Lain	0,00	0,00	0,00	0,00	0,00
E.2.7.30	Belanja Lain-lain Lain	0,00	0,00	0,00	0,00	0,00

KODE KENDARAAN	URAIAN	JUMLAH KENDARAAN	PERENCANAAN			SMA KENDARAAN
			4	5	6	
1	2	3	4	5	6	7
01	1.000.000.000,00	1000000000	1000000000	0,00	1000000000	100,00
01.01	200.000.000,00	200000000	200000000	0,00	200000000	100,00
01.02	800.000.000,00	800000000	800000000	0,00	800000000	100,00
02	20.000.000,00	20000000	20000000	0,00	20000000	100,00
02.01	10.000.000,00	10000000	10000000	0,00	10000000	100,00
02.02	10.000.000,00	10000000	10000000	0,00	10000000	100,00
03	10.000.000,00	10000000	10000000	0,00	10000000	100,00
03.01	5.000.000,00	5000000	5000000	0,00	5000000	100,00
03.02	5.000.000,00	5000000	5000000	0,00	5000000	100,00
04	10.000.000,00	10000000	10000000	0,00	10000000	100,00
04.01	5.000.000,00	5000000	5000000	0,00	5000000	100,00
04.02	5.000.000,00	5000000	5000000	0,00	5000000	100,00
05	10.000.000,00	10000000	10000000	0,00	10000000	100,00
05.01	5.000.000,00	5000000	5000000	0,00	5000000	100,00
05.02	5.000.000,00	5000000	5000000	0,00	5000000	100,00
06	10.000.000,00	10000000	10000000	0,00	10000000	100,00
06.01	5.000.000,00	5000000	5000000	0,00	5000000	100,00
06.02	5.000.000,00	5000000	5000000	0,00	5000000	100,00
07	10.000.000,00	10000000	10000000	0,00	10000000	100,00
07.01	5.000.000,00	5000000	5000000	0,00	5000000	100,00
07.02	5.000.000,00	5000000	5000000	0,00	5000000	100,00
08	10.000.000,00	10000000	10000000	0,00	10000000	100,00
08.01	5.000.000,00	5000000	5000000	0,00	5000000	100,00
08.02	5.000.000,00	5000000	5000000	0,00	5000000	100,00
09	10.000.000,00	10000000	10000000	0,00	10000000	100,00
09.01	5.000.000,00	5000000	5000000	0,00	5000000	100,00
09.02	5.000.000,00	5000000	5000000	0,00	5000000	100,00
10	10.000.000,00	10000000	10000000	0,00	10000000	100,00
10.01	5.000.000,00	5000000	5000000	0,00	5000000	100,00
10.02	5.000.000,00	5000000	5000000	0,00	5000000	100,00
11	10.000.000,00	10000000	10000000	0,00	10000000	100,00
11.01	5.000.000,00	5000000	5000000	0,00	5000000	100,00
11.02	5.000.000,00	5000000	5000000	0,00	5000000	100,00

LAPORAN KEPALA DESA
RINCIAN LAPORAN KETERANGAN PENYELENGGARAAN PEMERINTAHAN DESA

Bidang Penyelenggaraan Pemerintahan

NO.	Sub Bidang	Kegiatan	Revisinya/ Jumlah
1	2	3	4
1.	Peraturan Perundang-undangan.	a. Peraturan Desa b. Peraturan Bersama Kepala Desa c. Peraturan Kepala Desa d. Keputusan Kepala Desa	8 1 2 -
2.	Kependudukan.	a. Jumlah Penduduk: 1) Laki-laki 2) Perempuan 3) Jumlah Kepala Keluarga 4) Jumlah Anggota Keluarga 5) Jumlah Janda b. Jumlah Penduduk Menurut Tingkat Pendidikan: 1) Pendidikan Umum 2) Pendidikan Khusus c. Jumlah Penduduk Menurut Mata Pelembangan: 1) PNS 2) TNI 3) Swasta	1.050 1.077 602 2.127 2.081 23 2 633
3.	Pertanahan.	a. Status Tanah: 1) Sertifikat Hak Milik 2) Sertifikat Hak Guna Usaha 3) Sertifikat Hak Pakai b. Luas Tanah: 1) Bersertifikat 2) Belum Bersertifikat 3) Tanah Kas Desa c. Peruntukan: 1) Jalan 2) Tanah Lelang 3) Bangunan Umum 4) Pemukiman 5) Ruang Fasilitas Umum d. Tanah yang Belum Dikelola 1) Hutan 2) Rawan-rawa	1.500 - - 17.4220 m ² 1,3 ha 22 ha 0,15 m ² 9.650 ha - ha - -
4.	Manajemen Pemerintahan.	a. Jumlah Aparat Pemerintahan Desa	

		1) PNS	-
		2) Non PNS	11
		b. Jumlah Anggota BPD	7
		c. Musyawarah Desa	6
		d. Musrenbangdes	1
		e. Musyawarah BPD	8
5.	Ketertruman dan Ketertiban.	a. Pembinaan Hansip	
		1) Jumlah Anggota	31
		2) Alat Pemadam Kebakaran	-
		3) Jumlah Hansip Terlatih	31
		b. Ketertarikan dan Ketertiban:	
		1) Jumlah Kejadian Kriminal	-
		2) Jumlah Bencana Alam	-
		3) Jumlah Operasi Penertiban	-
		4) Jumlah Pos Keamanan	4
		5) Jumlah Kegiatan Remaja	-
6.	Pembinaan lembaga kemasyarakatan.	a. Jenis Lembaga Kemasyarakatan:	
		1) RT/RW - Ada/Tidak	Ada
		2) PKK - Ada/Tidak	Ada
		3) Karang Taruna - Ada/Tidak	Ada
		4) Pos Pelayanan Terpadu - Ada/Tidak	Ada
		5) LPM - Ada/Tidak	Ada
		b. Lembaga kemasyarakatan membantu pemerintah Desa dalam penyelenggaraan pemerintah, pelaksanaan pembangunan, pembinaan kemasyarakatan dan pemberdayaan masyarakat Ya/Tidak	Ya
		c. Lembaga kemasyarakatan sebagai wadah partisipasi masyarakat dan sebagai mitra Pemerintah Desa - Ya/Tidak	Ya
		d. Lembaga kemasyarakatan diikuti sertakan dalam pelaksanaan program sektor dan program Pemerintah Daerah - Ya/Tidak	Ya
		e. Lembaga Adat - Ada/Tidak	Tidak
		f. Lembaga adat dibentuk dengan peraturan Desa terpisah dengan lembaga kemasyarakatan - Ya/Tidak	Tidak

Bidang Pelaksanaan Pembangunan

NO.	Sub Bidang	Kegiatan	Jumlah/ Ada/ Tidak Ada - Ya/Tidak
1	2	3	4
L.	Rencana dan Prasarana	a. Jalan Desa [Km]	4

		b. Jalan Kabupaten/Kota (Km)	1
		c. Jalan Provinsi (Km)	-
		d. Jalan Negara (Km)	-
		e. Jembatan (Brtah)	6
2.	Pembangunan Pendidikan	f. Kantor Kepala Desa (Ada/Tidak)	Ada
		g. Tempat Pendidikan Pendidikan Umum	
		1). Kelompok Bermain (Jumlah)	1
		2). Taman Kanak-Kanak (Jumlah)	1
		3). Sekolah Dasar (Jumlah)	1
		4). Sekolah Menengah (Jumlah)	1
		5). Akademi (Jumlah)	1
		6). Institut/ Sekolah Tinggi (Jumlah)	1
		h. Tempat Pendidikan Khusus	
		1). Pendidikan Pesantren (Jumlah)	2
		2). Madrasah (Jumlah) / IPI	4
		3). Sekolah Luar Biasa (Jumlah)	1
		4). Dalam Latihan Kerja (Jumlah)	1
		5). Kursus-kursus (Jumlah)	1
3.	Pembangunan Kesehatan	a. Rumah Sakit Umum Pemerintah (Jumlah)	1
		b. Rumah Sakit Umum Swasta (Jumlah)	1
		c. Rumah Sakit Kusta (Jumlah)	1
		d. Rumah sakit Mata (Jumlah)	1
		e. Rumah Sakit Jiwa (Jumlah)	1
		f. Rumah Sakit Hersalia (Jumlah)	1
		g. Rumah Bidan (Jumlah)	1
		h. Puskesmas (Jumlah)	1
		i. Apotik (Jumlah)	1
		j. PKD	1
4.	Pembangunan Sosial Budaya dan Keagamaan	a. Sarana Olahraga:	
		1). Lapangan Umum (Jumlah)	1
		2). Lapangan Khusus (Jumlah)	1
		b. Sarana Kesenian/Kebudayaan:	
		1). Gelanggang Remaja (Jumlah)	1
		2). Gedung Kesenian (Jumlah)	1
		3). Gedung Teater (Jumlah)	1
		4). Gedung Busstop (Jumlah)	1
		c. Sarana Sosial:	
		1). Panti Asuhan (Jumlah)	1
		2). Panti Pijat Tunanetra (Jumlah)	1
		3). Panti Wardo (Jumlah)	1
		4). Panti-dempu (Jumlah)	1
		d. Sarana Komunikasi:	
		1). Radio Komunitas (Jumlah)	1
		2). Papan Pengumuman (Jumlah)	1
5.	Pembangunan Lingkungan Hidup dan	a. Pembangunan Perumahan Rakyat/Perumahan	

	Perumahan	(Jumlah)	-
		b. Industri Besar (Jumlah)	-
		c. Industri Sedang (Jumlah)	-
		d. Industri Rumah Tangga (Jumlah)	12
		e. Tempat Rekreasi (Jumlah)	-
		f. Hotel (Jumlah)	-
		g. Restoran/Rumah Makan (Jumlah)	-
		h. Saluran Irigasi (Jumlah)	10

Undang Komunitas/Kontribusi

1	2	3	4
1.	Sosialisasi Produk Hasil Desa	a. Sosialisasi Kebijakan Pemerintah tentang Desa:	
		1) Undang-Undang No. 6 Tahun 2014 Tentang Desa (Berapa Kali)	1
		2) Peraturan Pemerintah No. 43 tahun 2014 Tentang Pelaksanaan Undang-Undang No. 6 Tahun 2014 (Berapa Kali)	1
		3) Peraturan Menteri mengenai Desa (Berapa Kali)	-
		b. Sosialisasi Kebijakan Pemerintah Daerah	
		1) Sosialisasi Peraturan Daerah Tentang Desa (Berapa Kali)	1
		2) Sosialisasi Peraturan Bupati/Walikota Tentang Desa (Berapa Kali)	3
		c. Sosialisasi Kebijakan Pemerintah Desa	
		1) Sosialisasi Peraturan Desa (Berapa kali)	8
		2) Sosialisasi Peraturan Kepala Desa	-
3) Sosialisasi Peraturan Bersama Kepala Desa (Berapa Kali)	-		
2.	Pelaksanaan Hak dan Kewajiban Masyarakat	a. Sosialisasi Pelaksanaan Hak dan Kewajiban Masyarakat (Berapa Kali)	2
		b. Masyarakat menyediakan informasi kepada Pemerintah Desa (Ya/Tidak)	Ada
		c. Masyarakat memperoleh informasi dan pelayanan yang adil (Ya/Tidak)	Ya
		d. Masyarakat mendapatkan perlindungan dari gangguan ketertarikan dan ketertiban (Ya/Tidak)	Ya
		e. Masyarakat berpartisipasi dalam berbagai kegiatan di Desa (Ya/Tidak)	Ya
3.	Sosial Budaya Masyarakat	a. Sosialisasi mengenai kerukunan hidup beragama (Berapa Kali)	2
		b. Sosialisasi mengenai pengembangan olah raga dan kesenian (Berapa Kali)	1
		c. Sosialisasi mengenai ketentraman dan	3

		keterlibatan masyarakat (Berapa kali)	
		d. Sosialisasi mengenai lingkungan hidup (Berapa kali)	3
		e. Sosialisasi mengenai bahaya narkoba dan kriminal (Berapa Kali)	
		f. Sosialisasi mengenai Ketenagakerjaan (Berapa Kali)	-
4.	Sosial Keagamaan	a. Majelis Taklim (Jumlah)	5
		b. Majelis gereja (Jumlah)	-
		c. Majelis Budha (Jumlah)	-
		d. Majelis Hindu (Jumlah)	-
		e. Remaja Masjid (Jumlah)	4
		f. Remaja Gereja (Jumlah)	-
		g. Remaja Budha (Jumlah)	-
		h. Remaja Hindu (Jumlah)	-
5.	Ketenagakerjaan	a. Penyelar penempatan rumah tangga (Jumlah)	-
		b. Penerimaan Pekerja Asing negri (Jumlah)	-

Bidang Pemberdayaan Masyarakat

No.	Sub Bidang	Kegiatan	
1	2	3	4
1.	Sosialisasi dan motivasi masyarakat	a. Bidang Sosial Budaya (Berapa Kali)	1
		b. Bidang Ekonomi (Berapa Kali)	1
		c. Bidang Politik (Berapa Kali)	-
		d. Bidang Lingkungan hidup (Berapa Kali)	1
2.	Pemberdayaan Masyarakat	a. Pemberdayaan Keluarga (Berapa Kali)	1
		b. Pemberdayaan Pemuda (Berapa Kali)	1
		c. Pemberdayaan Olah raga (Berapa Kali)	-
		d. Pemberdayaan Karang taruna (Berapa Kali)	-
3.	Penggalangan Partisipasi Masyarakat	a. Bidang Pendidikan (Berapa Kali)	-
		b. Bidang Kesehatan (Berapa Kali)	1

KETAPAL DESA NGLINDONG



BAIFUR ROCHMAN, S. Sos

**RECAPITULASI JUMLAH PENDUDUK DESA RINGINAYOM
MULAI DESEMBER 2023**

NO	NAMA DESA/DUNIA	JUMLAH PENDUDUK AWAL BULAN						LALIR						DATANG						MENCEKAL						PONDOK						JUMLAH PENDUDUK AKHIR TAHUN									
		KUMI			WNSA			JML KK			WM		WNSA		WNSA		WNSA		WNSA		WNSA		WNSA		WNSA		WNSA		WNSA		WNSA		WNSA		WNSA		WNSA		WNSA		
		L	P		L	P		L	P		L	P	L	P	L	P	L	P	L	P	L	P	L	P	L	P	L	P	L	P	L	P	L	P	L	P	L	P	L	P	JML KK
1	NGLOKIDONG	455	447		279	0	0	0	0	0	2	0	0	0	0	0	0	0	0	0	1	1	0	0	0	0	0	0	0	0	0	0	0	0	0	0	0	279	906		
2	KROKONG	159	179		106	0	0	0	0	0	0	0	0	0	0	0	0	0	0	0	0	0	0	0	0	0	0	0	0	0	0	0	0	0	0	0	0	87	338		
3	GURUNG RUKEP	328	331		313	1	0	0	0	0	0	1	0	0	0	0	0	0	0	0	0	1	1	0	0	0	0	0	0	0	0	0	0	0	0	0	0	185	680		
4	BANYUJIP	103	120		61	0	1	0	0	0	0	0	0	0	0	0	0	0	0	0	0	0	0	0	0	0	0	0	0	0	0	0	0	0	0	0	0	51	221		
	JUMLAH	1046	1077	0	659	3	1	0	0	2	1	0	0	0	0	0	0	0	0	0	2	3	0	2	0	0	0	0	0	0	0	0	0	0	0	0	0	602	3127		

MENGENDAHUT
KEPALA DESA RINGINAYOM



SALFUR ROCHMAN, S.Sos

Ngkulung, 31 Desember 2023

SEKRETARIS DESA



AGUS FAUZI

A. TAWAR

Periode : 1 Januari 2023
 Kabupaten : Tembung
 Kecamatan : Petajan
 Desa : Ajipadung

No	Janis Tanah	Kode Darang	KUP	Luas (a)	Tahun Penjualan	Alas Hutan/Status Kepemilikan	Nilai Penjualan (Rp)	Revisi/ajukan
1	Desah Kemah	01.01.02.01.01	001	507	1945	11.24.08.04.4.00034	123.000.000	0412/ DESA
2	Desah Sorah	01.01.02.01.01	001	3.197	1945	11.24.08.04.4.00035	200.000.000	RE. KADUS BANYUWET
3	Desah Sorah	01.01.02.01.01	002	3.172	1945	11.24.08.04.4.00036	201.000.000	RE. KADUS BANYUWET
4	Desah Sorah	01.01.02.01.01	001	3.177	1945	11.24.08.04.4.00037	1.200.000.000	RE. KADUS GUNUNG KASREP
5	Desah Sorah	01.01.02.01.01	002	321	1945	11.24.08.04.4.00038	29.200.000	RE. KADUS GUNUNG KASREP
6	Desah Sorah	01.01.02.01.01	003	1.868	1945	11.24.08.04.4.00039	315.000.000	RE. KADUS GUNUNG KASREP
7	Desah Sorah	01.01.02.01.01	001	1.907	1945	11.24.08.04.4.00040	319.500.000	RE. KADUS KROJO
8	Desah Sorah	01.01.02.01.01	002	1.801	1945	11.24.08.04.4.00041	268.950.000	RE. KADUS KROJO
9	Desah Sorah	01.01.02.01.01	003	4.176	1945	11.24.08.04.4.00043	635.500.000	RE. KADUS KROJO
10	Desah Sorah	01.01.02.01.01	001	3.263	1945	11.24.08.04.4.00045	535.000.000	RE. KADUS KROJO (KORUS)
11	Desah Sorah	01.01.02.01.01	003	1.463	1945	11.24.08.04.4.00042	235.000.000	RE. KADUS KROJO (KORUS)
12	Desah Sorah	01.01.02.01.01	003	903	1945	11.24.08.04.4.00044	201.000.000	RE. KADUS KROJO (KORUS)
13	Desah Sorah	01.01.02.01.01	004	505	1945	11.24.08.04.4.00046	39.000.000	RE. KADUS KROJO (KORUS)
14	Desah Sorah	01.01.02.01.01	005	95	1945	11.24.08.04.4.00048	437.200.000	RE. KADUS KROJO (KORUS)
15	Desah Sorah	01.01.02.01.01	006	1.208	1945	11.24.08.04.4.00049	200.000.000	RE. KADUS KROJO (KORUS)
16	Desah Sorah	01.01.02.01.01	007	360	1945	11.24.08.04.4.00050	200.000.000	RE. KADUS KROJO (KORUS)
17	Desah Sorah	01.01.02.01.01	001	5.274	1945	11.24.08.04.4.00047	1.004.800.000	RE. KADUS KROJO (KORUS)
18	Desah Sorah	01.01.02.01.01	002	3.482	1945	11.24.08.04.4.00040	205.500.000	RE. KADUS KROJO (KORUS)
19	Desah Sorah	01.01.02.01.01	001	1.283	1945	11.24.08.04.4.00050	267.800.000	RE. KADUS KROJO (KORUS)
20	Desah Sorah	01.01.02.01.01	002	1.281	1945	11.24.08.04.4.00044	228.800.000	RE. KADUS KROJO (KORUS)
21	Desah Sorah	01.01.02.01.01	001	3.098	1945	11.24.08.04.4.00046	355.800.000	RE. KADUS PERINGGARAN
22	Desah Sorah	01.01.02.01.01	002	1.201	1945	11.24.08.04.4.00046	102.000.000	RE. KADUS PERINGGARAN
23	Desah Sorah	01.01.02.01.01	003	1.208	1945	11.24.08.04.4.00048	706.000.000	RE. KADUS PERINGGARAN
24	Desah Sorah	01.01.02.01.01	001	2.814	1945	11.24.08.04.4.00045	451.200.000	RE. KADUS TOGA (KORUS)
25	Desah Sorah	01.01.02.01.01	002	5.579	1945	11.24.08.04.4.00044	302.500.000	RE. KADUS TOGA (KORUS)
26	Desah Sorah	01.01.02.01.01	001	4.452	1945	11.24.08.04.4.00042	326.200.000	RE. KAPALA DESA
27	Desah Sorah	01.01.02.01.01	002	9.574	1945	11.24.08.04.4.00044	1.974.000.000	RE. KAPALA DESA
28	Desah Sorah	01.01.02.01.01	003	3.852	1945	11.24.08.04.4.00045	750.400.000	RE. KAPALA DESA
29	Desah Sorah	01.01.02.01.01	004	9.307	1945	11.24.08.04.4.00042	1.951.000.000	RE. KAPALA DESA
30	Desah Sorah	01.01.02.01.01	005	0.161	1945	11.24.08.04.4.00048	1.820.000.000	RE. KAPALA DESA
31	Desah Sorah	01.01.02.01.01	006	1.785	1945	11.24.08.04.4.00042	351.800.000	RE. KAPALA DESA
32	Desah Sorah	01.01.02.01.01	007	5.463	1945	11.24.08.04.4.00046	1.000.000.000	RE. KAPALA DESA
33	Desah Sorah	01.01.02.01.01	008	1.007	1945	11.24.08.04.4.00048	219.000.000	RE. KAPALA DESA
34	Desah Sorah	01.01.02.01.01	001	8.301	1945	11.24.08.04.4.00041	932.800.000	RE. KESBA
35	Desah Sorah	01.01.02.01.01	002	1.342	1945	11.24.08.04.4.00043	219.000.000	RE. KESBA
36	Desah Sorah	01.01.02.01.01	003	3.306	1945	11.24.08.04.4.00043	627.200.000	RE. KESBA
37	Desah Sorah	01.01.02.01.01	001	6.781	1945	11.24.08.04.4.00044	1.256.800.000	RE. SEKRETARIS DESA
38	Desah Sorah	01.01.02.01.01	002	8.032	1945	11.24.08.04.4.00047	1.729.000.000	RE. SEKRETARIS DESA
39	Perkebunan	01.01.03.01.05	002	900	1945	11.24.08.04.4.00043	150.000.000	PERUMAH RP. RP
40	Desah Sorah	01.01.01.01.05	003	70	1945	11.24.08.04.4.00042	14.000.000	PERUMAH DESA/ANDAL BANYUWET
41	Desah Sorah	01.01.02.01.01	001	879	1945	11.24.08.04.4.00048	175.000.000	KOLAH IRAB

C. PERALATAN DAN MISER

Classis Tengah
 Tembung
 Pusan
 Sgungu

Provinsi
 Kabupaten
 Kecamatan
 Desa

No	Nama Barang	Kode Barang	UdJ	Merk/Type	Tahun Akrabuan	Nilai Perkiraan Rp/	Kondisi Barang		Keterangan
							B	RS	
1	Yaki Kulk Guna	02.06.01.01.20	001		2014	1.500.000			
2	Yaki Gasa	02.06.02.01.00	002		2014	100.000			
3	Sound Board	02.06.02.01.20	003	TOP	2014	3.000.000			
4	Sound Board	02.06.02.01.10	004	TOP	2014	800.000			
5	CAU	02.06.01.20.01	005	8HC	2014	1.500.000			
6	CAU	02.06.01.20.02	006	8mmx6	2014	1.500.000			Sudah Tidak Bisa digunakan
7	Printer	02.06.01.20.03	007	Canon	2014	850.000		Y	
8	Modem	02.06.01.20.04	008	3TC	2014	350.000		Y	
9	Radio HandT	02.06.01.21.00	009		2014	4.500.000		Y	
10	Kelemban Paralela	02.06.01.20.01	010		2014	050.000			Sudah Tidak bisa digunakan
11	Konsum	02.06.01.20.01	011	Canon	2014	050.000			Sudah Tidak bisa digunakan
12	Mula Bena	02.06.01.01.11	012		2014	1.000.000		Y	
13	Mula Bena	02.06.01.01.11	013		2014	800.000		Y	
14	Kelemban	02.06.01.01.20	014	Samsung	2014	50.000		Y	
15	Hard Disk	02.06.01.01.02	001	Hitachi	2015	0.500.000		Y	
16	Printer	02.06.01.01.03	002	Canon	2015	200.000		Y	
17	SPK unit	02.06.01.01.04	001		2014	0.600.000		Y	
18	Poros	02.06.01.01.05	002		2016	1.200.000		Y	
19	Kelemban Input Smit	02.06.01.01.02	001	Tosha	2016	14.000.000		Y	
20	Mula Bena	02.06.01.01.20	004		2016	3.000.000		Y	
21	Kelemban (Hard Disk)	02.06.01.01.04	005		2016	800.000		Y	
22	Lap Top	02.06.01.02.02	001		2017	4.500.000		Y	
23	Kelemban	02.06.01.01.11	002		2017	1.100.000		Y	
24	Kelemban	02.06.01.01.05	001	Canon	2017	200.000		Y	
25	Kelemban	02.06.01.01.01	004		2017	1.500.000		Y	
26	Kelemban	02.06.01.01.03	005	HPD	2017	500.000		Y	
27	Kelemban		006		2017	100.000		Y	
28	Kelemban		007		2017	100.000		Y	
29	Kelemban		008	Kelemban	2017	05.000		Y	
30	Kelemban	02.06.01.01.20	009	Kelemban	2017	50.000		Y	
31	Kelemban	02.06.01.01.01	021	Kelemban	2018	200.000		Y	
32	Kelemban	02.06.01.01.01	022	Kelemban	2018	4.500.000		Y	
33	Kelemban		033		2018	200.000		Y	
34	Kelemban		031		2018	500.000		Y	
35	Kelemban		032		2018	150.000		Y	
36	Kelemban		035		2018	1.000.000		Y	
37	Kelemban		034		2018	50.000.000		Y	
38	Kelemban	02.06.01.01.01	005	Kelemban	2023	19.700.000		Y	

No	Uraian	01.02.03.02.02	001	Sembako MSB MSB-168	2001	13.750.000	Y
50	Adanya W & G Coklat		502	0510000	2001	4.250.000	Y
51	Mezek		503		2001	950.000	Y
52	Kabel LAN		501		2001	950.000	Y
53	SDTV		501	TECHNIA (NEW) 5051308 (1)	2001	2.550.000	Y
54	Purton	01.05.03.05.03	500	Sealbar T 4000 DM	2001	11.250.000	Y
55	Laptop	01.05.03.05.03	507	MSI Vector 14 G11V	2001	18.750.000	Y
				Jumlah		314.130.000	

Mengetahui

Untuk Ditetapkan



SAIFUL H. HIDAYAT, N. Des

Mengetahui



UMAR ROGIM

D. BANGUNAN

Provinsi
Kabupaten
Kecamatan
Desa

Jalan Tengah
Perumahan
Perumahan
Agrokalang

No	Jenis Bangunan	Kode Boring	MDP	Luas (m ²)	Tahun Pembuatan	Tipe Bangunan	Kilat (Rp)	Menyumbang
1	Ruang / Klati Desa	0 311010512	001	200		Beton	100.000.000	Kabupaten
2	Gedung PKP	0 311010512	001	250		Beton	200.000.000	Kabupaten
3	Gedung KOPERASI	0 311010512	002	24	2019	Beton	50.000.000	Darmasari
4	Rumah Muban		003	53	2019	Beton	25.000.000	Ga. Kasep
5	Rumah Gedung PKP		002	252	2019	Beton	75.000.000	Kabupaten
6	Rumah Perkantoran	0 311010512	001	72	2020	Beton	30.000.000	Ga. Kalang Sekelap
7	Gedung Permas Tahap I		002	105	2020	Beton	115.000.000	Kabupaten
8	Gedung Permas Tahap II		001	105	2021	Beton	125.000.000	Kabupaten
9	Ruang Lajar Kasep		001		2022	Ran. Beton	75.000.000	Ban. Kal. Kab
10	Rumah Perkantoran Tahap I GK	0 311010512	001		2023	Ran./Taman, Sempur	30.000.000	DK
11	Perumahan Kasep	0 311010512	002	1 unit	2023	Batu/bata	50.000.000	DK
12	Rumah Lajar Kalandang		001	3 unit	2023	Bata/Paralel	30.000.000	DK
13	Gedung Kantor Desa		004	1 unit	2023	Beton/bata	30.000.000	Ban. Kal. Kab.
14	Rumah Perkantoran Tahap I Kasep		002	1 unit	2023	Batu/bata	25.000.000	Ban. Kal. Kab
15	Permas. Pas. Perumahan Kasep		006	1 unit	2023	Beton/bata	23.000.000	DK
Jumlah							1.150.000.000	

Mengarahkan
Kepala Desa



SAHELWACHMAN, S.Sos

Mengarahkan



USAB KOLEK


E. DAFTAR INJENJIR DAN JARINGAN

Presidial
 Kabupaten
 Karangasem
 Desa

: Jalan Terpadu
 : Tembunggong
 : Purusok
 : Selendang

No	Jenis Jalan Injeksi dan Jaringan	Kode Boring	KOP	Dimensi			Tahun Pemeliharaan	Type	Nilai Rp	Keterangan
				Lebar	Tinggi	Jumlah				
1	Jalan Beton	0 10 130705	1	07	3,50	340	2015	Beton	40.000.000	
2	Jalan Beton	0 10 130706	2	100	2,00	200	2015	Beton	12.500.000	
3	Talut Jalan	0 10 110901	3	40	1,00	40	2015	Pas. Beton	15.000.000	
4	Jalan Aspal	0 10 130705	4	500	0,00	2.000	2015	Aspal	200.000.000	
5	Jalan Beton	0 10 130706	5	260	4,00	840	2015	Beton	73.000.000	
6	Talut Jalan	1 10 130705	1	200	3,50	2.000	2016	Beton	400.000.000	
7	Drainase	1 10 130705	2	200	0,20	140	2016	Pas. Batu	13.000.000	
8	Kubek Beton	1 10 130705	3	100	2,00	215	2016	Beton	17.500.000	
9	Talut Jalan	0 10 110902	4	50	1,50	60	2016	Pas. Batu	13.200.000	
10	Talut Jalan	1 10 110902	5	100	0,60	60	2016	Pas. Batu	13.200.000	
11	Jalan Beton	2 10 110903	6	110	1,00	110	2016	Pas. Beton	90.000.000	
12	Kubek Beton	1 10 130705	7	130	4,00	508	2016	Beton	75.000.000	
13	Kubek Beton	0 10 130705	1	224	3,50	335	2017	Beton	30.000.000	
14	Talut Jalan	0 10 110902	2	515	0,60	31	2017	Pas. Batu	17.200.000	
15	Talut Jalan / Pas. / Aspal	0 10 110902	3	112	3,50	464	2017	Pas. Batu	330.000.000	
16	Jalan Beton	0 10 130705	4	50	2,50	180	2017	Beton	18.000.000	
17	Drainase	0 10 130705	5	230	1,50	20	2017	Beton / Aspal	47.000.000	
18	Talut Jalan	0 10 110902	6	100	1,10	951	2017	Pas. Batu	200.000.000	
19	Talut Jalan	0 10 110902	7	31	2,70	84	2017	Pas. Batu	30.000.000	
20	Talut Jalan	0 10 110902	8	40	2,4	50	2017	Pas. Batu	30.000.000	
21	Talut Jalan	0 10 110902	9	150	1,8	130	2018	Pas. Batu	100.000.000	
22	Jalan Beton	0 10 130705	2	520	3	950	2018	Beton	179.999.507	
23	Talut Jalan	0 10 110902	3	205	1,5	50	2018	Pas. Batu	40.000.000	
24	Jalan Beton	0 10 130705	4	70	2	110	2018	Beton	13.000.000	
25	Drainase / Pas. / Aspal	0 10 130705	5	24	2	28	2018	Pas. Batu	57.000.000	
26	Talut Jalan	0 10 110902	6	43	0,8	30	2018	Pas. Batu	10.000.000	
27	Talut Jalan	0 10 110902	7	78	2	156	2018	Pas. Batu	85.000.000	
28	Jalan Beton	0 10 130705	8	60	4	272	2018	Beton	50.000.000	
29	Talut Jalan	0 10 110902	9	100	4	108	2018	Pas. Batu	30.000.000	
30	Talut Jalan	0 10 110902	10	40	6,7	363	2018	Pas. Batu	60.000.000	
31	Talut Jalan	0 10 110902	1	161	3	143	2019	Beton	101.500.000	
32	Jalan Beton	0 10 130705	2	161	3	143	2019	Beton	101.500.000	

No	Terdah Trigas	0 101110002	1	312	0,6	191	2019	Pas Batu	11.013.000
25	Tulis Jidat	0 101110005	9	58	2,2	125	2019	Pas Batu	66.771.000
26	Tulis Jidat	0 101110005	3	80	3	264	2019	Batu	90.909.000
27	Tulis Jidat	0 101110002	9	30	2	100	2019	Pas Batu	50.249.000
28	Tulis Jidat	0 101110001	7	64,5	3,7	25	2019	Pas Batu	20.200.000
29	Tulis Jidat	0 101110002	8	66	1	66	2019	Pas Batu	30.000.000
40	Tulis Jidat	0 101110002	9	100	1	100	2019	Pas Batu	40.400.000
41	Demansur 0004	0 101110001	10	31	1	31	2019	Pemilihan	30.000.000
42	Proser 000001	0 101110001	11	35	1	35	2019	Batu	22.000.000
43	Jeumpa, suban 0001	0 101110002	1	30	1	30	2020	Pas Batu	29.997.500
44	Larangan, Sarung, Tulung	0 101110002	3	60	1	60	2020	Pas Batu	60.000.000
45	Tulung, Sarung, Tulung	0 101110001	3	80	1	80	2020	Pas Batu	40.000.000
46	Jidat, Aspal	0 101110002	1	3.000		3.000	2021		370.000.000
47	Aspal, suban 0001	0 101110005	2				2021		42.000.000
48	Jidat, Batu	0 101110002	3	400		400	2021		50.000.000
49	Pondok, suban, Pasir, batu	0 101110002	1	60	1	60	2022	Pas Batu	50.000.000
50	Larangan, suban, Pasir, Batu	0 101110002	3	80		80	2022	Komponen	40.000.000
51	Bojonegara, suban, Pasir, batu	0 101110005	3	80	2,5	200	2022	Pemilihan	45.000.000
52	Belah, Tulung, Larangan	0 101110002	4	1		1	2022	Jidat	20.000.000
53	Sarung, Tulung, Sarung, Pasir, batu	0 101110002					2022	Pas Batu	161.500.000
54	Bojonegara, suban, Pasir, batu	0 101110002					2022	Paving Blok	75.000.000
55	Tulis, suban, Tulung, Pasir, batu	0 101110005					2022	Pas Batu	190.000.000
56	Tulis, suban, Tulung, Pasir, batu	0 101110005					2022	Pas Batu	25.000.000
57	Bojonegara, suban, Pasir, batu	0 101110002					2022	Paving Blok	50.000.000
58	Paving Blok, Tulung, Pasir, batu	0 101110005					2022	Paving Blok	80.000.000
59	Bojonegara, suban, Pasir, batu	0 101110002					2022	Paving Blok	45.000.000
60	Jidat, Aspal, Tulung, Pasir, batu	0 101110002					2022	Aspal	200.000.000
61	Tulis, Tulung, Tulung, Tulung, Tulung, Tulung	0 101110002					2022	Aspal	200.000.000
62	Tulis, Tulung, Tulung	0 101110002					2023	Pas Batu	200.000.000
63	Demansur 0003	0 101110002					2023	Pas Batu	30.000.000
64	Bojonegara, suban, Pasir, batu	0 101110005	301	1x 48m	1x 2m	1x item	2023	Bojonegara	30.000.000
65	Bojonegara, suban, Pasir, batu	0 101110005	302	P. 25, 3, 50	1, 3, 1, 6	1x 6, 6	2023	Paving Blok	35.000.000
66	Bojonegara, suban, Pasir, batu	0 101110005	303	P. 3, 10	1, 2, 20	1x item	2023	Paving Blok	25.000.000
67	Bojonegara, suban, Pasir, batu	0 101110005	304	P. 15, 17, 6m	1, 4, 3m	1x 15 cm	2023	Paving Blok	100.000.000
68	Demansur 0003, 04 RW 03	0 101110002	305			320, 20	2023	Pasir, Pasir	40.000.000
69	Sarung, Tulung, Tulung, Tulung, Tulung	0 101110002	306			390 m	2023	Pasir, Pasir	165.000.000
Jumlah									6.330.038.244

Konplakur

 Komplakur


Konplakur

 Komplakur

F. ASSET DESA LAJENYU

Provinsi : Jawa Tengah
 Kabupaten : Tembung
 Kecamatan : Frekban
 Desa : Balausari

No	Nama Barang	Kata Barang	SKIP	Tahun Perolehan	Merk/Type	Nilai (Rp)	Keterangan
1	Bank Desa Perakali	35.180.000,00	001	2011	Bank	70.360	
2	Bank Desa PDB	26.180.000,00	001	2011	Bank	70.360	
3	Bank Desa	26.180.000,00	001	2011	Bank	535.300	
4	SPK	75.700.000,00	001	2011	Bank	50.300	
5	Bank Desa	25.180.000,00	001	2011	Bank	70.360	
6	Bank Kemandulan	25.180.000,00	001	2011	Bank	100.000	
7	Bank Tabungan	45.180.000,00	001	2000	Korban	450.000	
8	Bank Tabung Wajon	25.180.000,00	001	2011	Bank	100.000	
9	Bank Frekban	25.180.000,00	001	2011	Bank	100.000	
10	Bank Wajon	45.180.000,00	001	2011	Bank	100.000	
						980.000	

Melalui
 Kepala Desa

 SAIFUL MOCH. HUDAIB, S.Pd

Mengingat

 DESA LAJENYU

**BADAN PERMUSYAWARATAN DESA (BPD)
DESA NGLONDONG KECAMATAN PARAKAN
KABUPATEN TEMANGGUNG**

Alamat : Dusun/Desa Ngandong Kecamatan Parakan Kabupaten Temanggung 50254

KEPUTUSAN
BADAN PERMUSYAWARATAN DESA (BPD)
DESA NGLONDONG KECAMATAN PARAKAN KABUPATEN
TEMANGGUNG
NOMOR : 02 TAHUN 2024

TENTANG
KOREKSI BADAN PERMUSYAWARATAN DESA TERHADAP LAPORAN
KETERANGAN PENYELENGGARAAN PEMERINTAH DESA (LKPPD)
AKHIR TAHUN ANGGARAN 2023
DESA NGLONDONG KECAMATAN PARAKAN KABUPATEN
TEMANGGUNG

BADAN PERMUSYAWARATAN DESA (BPD)
DESA NGLONDONG KECAMATAN PARAKAN KABUPATEN
TEMANGGUNG

Membaca : Membaca Laporan Keterangan Penyelenggaraan Pemerintah
Desa (LKPPD) Desa Ngandong tanggal : 28 Februari 2024

Menimbang : Bahwa Kepala Desa pada Akhir Tahun Anggaran wajib
memberikan Laporan Keterangan Penyelenggaraan
Pemerintah
Desa (LKPPD) kepada BPD

Mengingat :

1. Undang - Undang Nomor 13 Tahun 1950 tentang
pembentukan Daerah daerah Kabupaten dalam
Lingkungan Propinsi Jawa Tengah;
2. Undang undang Nomor 10 tahun 2004 tentang
Pembentukan Peraturan Perundang undangan
(Lembaran Negara Republik Indonesia tahun 2004
Nomor 33 , Tambahan Lembaran Negara Republik
Indonesia Nomor 4389) ;
3. Undang-Undang Nomor 32 tahun 2004 tentang
Pemerintahan Daerah (Lembaran Negara Republik
Indonesia tahun 2004 Nomor 125, Tambahan

Lembaran Negara No. 4437), sebagaimana diubah dengan

4. Undang-Undang Nomor 8 Tahun 2005 tentang penetapan Peraturan Pemerintah Pengganti Undang-Undang Nomor 3 Tahun 2005 tentang Perubahan atas Undang-Undang Nomor 32 Tahun 2004 tentang Pemerintahan Daerah menjadi Undang - Undang [Lembaran Negara Republik Indonesia Tahun 2005 Nomor 108, Tambahan Lembaran Negara Republik Indonesia Nomor 4548];
5. Peraturan Pemerintah Nomor 72 Tahun 2005 tentang Desa [Lembaran Negara Republik Indonesia Tahun 2005 Nomor 156, Tambahan Lembaran Negara Republik Indonesia Nomor 4587] ;
6. Peraturan Daerah Kabupaten Temanggung Nomor 2 Tahun 2007 tentang Badan Permusyawaratan Desa (Lembaran Daerah Kabupaten Temanggung Tahun 2007 Nomor 2) ;
7. Peraturan Daerah Kabupaten Temanggung Nomor 8 Tahun 2007 tentang Pedoman Keuangan Desa (Lembaran Daerah Kabupaten Temanggung tahun 2007 nomor 8);
8. Peraturan Bupati nomor 03 tahun 2007 tentang Petunjuk Pelaksanaan Peraturan Daerah Kabupaten Temanggung nomor 2 tahun 2007 tentang Badan Permusyawaratan Desa (Berita Daerah Kabupaten Temanggung Tahun 2007 nomor 3) ;
9. Peraturan Bupati Temanggung Nomor 07 Tahun 2007 tentang Lembaga Kemasyarakatan Desa (Berita Daerah Kabupaten Temanggung Tahun 2007 Nomor 7) ;
10. Peraturan Desa Nglondong Nomor 9 Tahun 2017 tentang Struktur Organisasi dan Tata Kerja Pemerintahan Desa Nglondong.

MEMUTUSKAN :

- Menetapkan :
- Pertama : Memberi Koreksi tertiadap laporan Keterangan Penyelenggaraan Pemerintahan Desa Desa akhir Tahun Anggaran 2021 dengan catatan atau tanpa catatan (Sebagaimana terlampir dalam Keputusan ini).
- Kedua : Surat Keputusan ini berlaku sejak tanggal ditetapkannya

dengan ketentuan apabila dikemudian hari terdapat kekeliruan akan diadakan perbaikan sebagaimana mestinya.

Di tetapkan di : Nglondong
Pada Tanggal : 04 Maret 2024


**BADAN PERMUSYAWARATAN DESA (BPD)
DESA NGLONDONG KECAMATAN PARAKAN
KABUPATEN TEMANGGUNG**

KETUA



MASDUQ MAULIQ, S.Ag

SEKRETARIS



MUKHLAMAD MUNIF

**BERITA ACARA
BADAN PERMUSYAWARATAN DESA NGLONDONG**

Pada hari Senin tanggal empat bulan Maret tahun dua ribu dua puluh empat bertempat di Kantor Desa Nglondong Kecamatan Parakan Kabupaten Temanggung telah diadakan Rapat Badan Permasyarakatan Desa Nglondong dalam rangka membahas tentang Koreksi terhadap Laporan Keterangan Penyelenggaraan Pemerintahan Desa Tahun Anggaran 2023.

Pada Rapat Desa dihadiri oleh , Kepala Desa Nglondong, Pimpinan BPD Ketua Bidang, Para Anggota Badan Permasyarakatan Desa dan Perangkat Desa serta para undangan lainnya sebagaimana daftar hadir terlampir .

Dalam Rapat Badan Permasyarakatan Desa tersebut telah diperoleh kata sepakat mengenai pokok – pokok hasil pembicaraan para peserta rapat sebagai berikut :

1. Memberi Koreksi Terhadap Laporan Keterangan Penyelenggaraan Pemerintahan Desa Tahun Anggaran 2023 tanpa catatan.
2. Memberi Koreksi Terhadap Laporan Keterangan Pertanggungjawaban Kepala Desa tahun Anggaran 2023 dengan catatan.

Demikian berita acara Rapat Badan Permasyarakatan Desa Nglondong ini dibuat untuk dapat dipergunakan sebagaimana mestinya, dan apabila di kemudian hari terdapat kekeliruan akan diadakan perubahan sebagaimana mestinya.

Mengetahui
Kepala Desa Nglondong



SAIFUR MUCHMAN, S.Sos

Ketua BPD



MASDUQ MAULIQ, S.Ag

Lampiran Keputusan BPD
Desa Nglondong
Nomor : 02 Tahun 2024
Tanggal : 04 Februari 2024

HASIL KOREKSI LAPORAN KETERANGAN PENYELENGGARAAN
PEMERINTAHAN DESA (LKPPD) TAHUN ANGGARAN 2023
DESA NGLONDONG KECAMATAN PARAKAN
UNTUK DITINDAKLANJUTI DAN SEBAGAI ACUAN PERBAIKAN DALAM
MELAKSANAKAN
TUGAS PEMERINTAHAN DI TAHUN BERIKUTNYA

NO	PROGRAM KERJA	CATATAN / SOLUSI
1	BIDANG PEMERINTAHAN	
2	BIDANG PEMBANGUNAN	
3	BIDANG KEMASYARAKATAN	
4	BIDANG PEMBINAAN MASYARAKAT	
5	BIDANG PENANGGULANGAN BENCANA, KEADAAAN DARURAT DAN MENDESAK DESA	

BADAN PERMUSYAWARATAN DESA
DESA NGLONDONG

KETUA

MASDUQ MUAFIQIN, S. Ag